

자산운용보고서

מידאס 책임투자 증권 투자신탁(주식)(운용)

(운용기간 : 2018.01.20 ~ 2018.04.19)

○자산운용보고서는 자본시장과금융투자업에관한법률(이하 '자본시장법')에 의거 자산운용회사가 작성하며투자자가 가입한 상품의 특
정기간(3개월)동안의 자산운용에 대한 결과를 요약하여 제공하는 보고서입니다

מידאס에셋자산운용

서울시영등포구여의도동23-3

(전화 02-3787-3500, <http://www.midasasset.com/>)

목 차

1. 펀드의 개요
 - ▶ 기본정보
 - ▶ 재산현황
2. 운용경과 및 수익률현황
 - ▶ 운용경과
 - ▶ 투자환경 및 운용계획
 - ▶ 기간(누적) 수익률
 - ▶ 손익현황
3. 자산현황
 - ▶ 자산구성현황
 - ▶ 환헤지에 관한 사항
 - ▶ 환헤지를 위한 파생상품의 보유현황
 - ▶ 투자대상 상위 10종목
 - ▶ 각 자산별 보유종목 내역
4. 투자운용전문인력 현황
 - ▶ 투자운용인력(펀드매니저)
 - ▶ 해외 운용 수탁회사
5. 비용현황
 - ▶ 업자별 보수 지급현황
 - ▶ 총보수비용 비율
6. 투자자산매매내역
 - ▶ 매매주식규모 및 회전율
 - ▶ 최근 3분기 주식 매매회전율 추이

1. 펀드의 개요

▶ 기본정보

자본시장과 금융투자업에 관한 법률

펀드 명칭	투자위험등급	금융투자협회 펀드코드	
마이다스 책임투자 증권 투자신탁(주식)(운용), 마이다스 책임투자 증권 투자신탁(주식)A1, 마이다스 책임투자 증권 투자신탁(주식)Ae, 마이다스 책임투자 증권 투자신탁(주식)C-F, 마이다스 책임투자 증권 투자신탁(주식)C-P1, 마이다스 책임투자 증권 투자신탁(주식)C-P2, 마이다스 책임투자 증권 투자신탁(주식)C-Pe1, 마이다스 책임투자 증권 투자신탁(주식)C-Pe2, 마이다스 책임투자 증권 투자신탁(주식)C-W, 마이다스 책임투자 증권 투자신탁(주식)C1, 마이다스 책임투자 증권 투자신탁(주식)C2, 마이다스 책임투자 증권 투자신탁(주식)C3, 마이다스 책임투자 증권 투자신탁(주식)C4, 마이다스 책임투자 증권 투자신탁(주식)Ce, 마이다스 책임투자 증권 투자신탁(주식)S, 마이다스 책임투자 증권 투자신탁(주식)S-P	3등급	93983, 93984, AP841, 45522, BA223, BA224, BT413, BT414, BC287, 93985, 93986, 93987, 93988, 93989, AP842, BA225	
펀드의 종류	주식형, 추가형, 종류형	최초설정일	2009.04.20
운용기간	2018.01.20 ~ 2018.04.19	존속기간	추가형으로 별도의 존속기간이 없음
자산운용회사	마이다스에셋자산운용	펀드재산보관회사	한국씨티은행
판매회사	IBK투자증권, KB증권, KEB하나은행, NH농협은행, NH투자증권, 국민은행, 기업은행, 대구은행, 대신증권, 미래에셋대우, 삼성생명보험, 신한금융투자, 신한은행, 우리은행, 유안타증권, 키움증권, 펀드온라인코리아, 하나금융투자, 한국투자증권, 한양증권, 한화생명보험, 현대차투자증권	일반사무관리회사	하나펀드서비스
상품의 특징	이 투자신탁은 주식형펀드로서 재무적 기업평가 방식과 비재무적 기업평가 방식을 함께 활용하여 투자대상 종목을 선정·투자하여 자본이득 및 배당소득을 얻는 것을 주목적으로 합니다.		

▶ 재산현황

(단위: 백만원, 백만좌, %)

펀드명칭	항목	전기말	당기말	증감률
책임투자(주식)(운용)	자산 총액(A)	27,832	54,000	94.02
	부채총액(B)	3,695	3,246	-12.15
	순자산총액(C=A-B)	24,138	50,754	110.27
	발행 수익증권 총 수(D)	7,806	16,611	112.79
	기준가격 (E=C/Dx1000)	3,092.18	3,055.50	-1.19
종류(Class)별 기준가격 현황				
책임투자(주식)A1	기준가격	1,442.81	1,420.13	-1.57
책임투자(주식)C1	기준가격	1,441.73	1,416.96	-1.72
책임투자(주식)C2	기준가격	1,356.46	1,333.69	-1.68
책임투자(주식)C-F	기준가격	1,108.72	1,093.61	-1.36
책임투자(주식)C3	기준가격	0.00	1,016.33	1.63
책임투자(주식)Ce	기준가격	1,442.81	1,420.12	-1.57
책임투자(주식)C4	기준가격	1,441.23	1,418.24	-1.60
책임투자(주식)S	기준가격	1,458.63	1,437.63	-1.44
책임투자(주식)Ae	기준가격	1,446.88	1,425.69	-1.46
책임투자(주식)C-P1	기준가격	1,452.97	1,430.32	-1.56
책임투자(주식)C-P2	기준가격	1,504.75	1,482.19	-1.50
책임투자(주식)S-P	기준가격	1,493.31	1,472.16	-1.42
책임투자(주식)C-W	기준가격	1,066.49	1,052.02	-1.36
책임투자(주식)C-Pe1	기준가격	1,107.62	1,091.48	-1.46
책임투자(주식)C-Pe2	기준가격	1,147.54	1,131.16	-1.43

주) 기준가격이란 투자자가 집합투자증권을 입금(매입), 출금(환매)하는 경우 또는 분배금(상환금포함) 수령 시에 적용되는 가격으로 펀드의 순자산총액을 발행된 수익증권 총좌수로 나눈 가격을 말합니다.

구분	분배금지급일	분배금지급금액	분배후수탁고	기준가격(원)		비고
				분배금 지급전	분배금 지급후	
마이더스 책임투자 증권 투자신탁(주식)(운용)	2018. 4.20.	672	16,834	3055.5	3015.03	
마이더스 책임투자 증권 투자신탁(주식)A1	2018. 4.20.	0	17,559	1420.13	1420.13	
마이더스 책임투자 증권 투자신탁(주식)C1	2018. 4.20.	0	5,171	1416.96	1416.96	
마이더스 책임투자 증권 투자신탁(주식)C2	2018. 4.20.	0	2,562	1333.69	1333.69	
마이더스 책임투자 증권 투자신탁(주식)C-F	2018. 4.20.	7	757	1093.61	1084.59	
마이더스 책임투자 증권 투자신탁(주식)C3	2018. 4.20.	0	11	1016.33	1016.33	
마이더스 책임투자 증권 투자신탁(주식)Ce	2018. 4.20.	0	1,158	1420.12	1420.12	
마이더스 책임투자 증권 투자신탁(주식)C4	2018. 4.20.	0	461	1418.24	1418.24	
마이더스 책임투자 증권 투자신탁(주식)S	2018. 4.20.	8	1,330	1437.63	1431.71	
마이더스 책임투자 증권 투자신탁(주식)Ae	2018. 4.20.	8	1,716	1425.69	1421.13	
마이더스 책임투자 증권 투자신탁(주식)C-P1	2018. 4.20.	0	997	1430.32	1430.32	
마이더스 책임투자 증권 투자신탁(주식)C-P2	2018. 4.20.	5	2,023	1482.19	1479.5	
마이더스 책임투자 증권 투자신탁(주식)S-P	2018. 4.20.	2	316	1472.16	1464.73	
마이더스 책임투자 증권 투자신탁(주식)C-W	2018. 4.20.	17	1,800	1052.02	1042.51	
마이더스 책임투자 증권 투자신탁(주식)C-Pe1	2018. 4.20.	4	507	1091.48	1084.52	
마이더스 책임투자 증권 투자신탁(주식)C-Pe2	2018. 4.20.	1	129	1131.16	1123.34	

주) 분배후수탁고는 재투자 265.253736 백만좌 포함입니다.

2. 운용경과 및 수익률현황

▶ 운용경과

펀드 수익률은 A1클래스 기준 -1.57%로서 비교지수 대비 -0.21% 낮은 성과를 기록하였습니다.

▶ 투자환경 및 운용 계획

4월 KOSPI는 +2.84% 상승, KOSDAQ은 +0.56% 상승하였습니다. 남북관계가 급진전되면서 관련 종목들 위주로 큰 폭의 상승이 나타났습니다. 중형주와 소형주의 상승폭이 컸고, 상대적으로 KOSDAQ은 부진하였습니다. 이번달에도 업종별 차별화가 컸는데, 제약바이오 업종이 조정을 받았고 건설, 유틸리티, 비금속 등 북한 관련 업종의 상승이 크게 나타났습니다. 기관은 약 7,100억원 순매도 하였고, 외국인은 약 1조원 순매도 하였습니다. 시장의 색깔이 헬스케어/코스닥에서 산업재/코스피중소형으로 확연히 바뀌는 한 달이었습니다.

5월 KOSPI를 비롯한 글로벌 주식시장은 FOMC 전후로금리스트레스로 인한 변동성은 나타날 수 있지만, 전반적으로 악재에 내성이 생기는 구간으로 판단합니다. 4월말 시작된 남북회담을 시작으로, 5월말~6월초 예정된 북미 정상회담까지 한반도 지정학적 리스크가 완화되면서 지수 전반의 상승요인으로 작용할 가능성이 높다는 판단입니다.

▶ 기간(누적) 수익률

(단위 : %)

구분	최근 3개월	최근 6개월	최근 9개월	최근 12개월
책임투자(주식)(운용)	-1.19	9.91	11.85	29.75
(비교지수 대비 성과)	(0.17)	(9.38)	(9.54)	(13.49)
종류(Class)별 현황				
책임투자(주식)A1	-1.57	9.06	10.55	27.74
(비교지수 대비 성과)	(-0.21)	(8.53)	(8.24)	(11.48)
책임투자(주식)C1	-1.72	8.75	10.07	27.02
(비교지수 대비 성과)	(-0.36)	(8.22)	(7.76)	(10.76)
책임투자(주식)C2	-1.68	8.84	10.20	27.22
(비교지수 대비 성과)	(-0.32)	(8.31)	(7.89)	(10.96)
책임투자(주식)C-F	-1.36	9.52	-	-
(비교지수 대비 성과)	-	(8.99)	-	-
책임투자(주식)C3	-	-	-	-
(비교지수 대비 성과)	-	-	-	-
책임투자(주식)Ce	-1.57	9.06	10.55	27.75
(비교지수 대비 성과)	(-0.21)	(8.53)	(8.24)	(11.49)
책임투자(주식)C4	-1.60	9.02	10.48	27.64
(비교지수 대비 성과)	(-0.24)	(8.49)	(8.17)	(11.38)
책임투자(주식)S	-1.44	9.35	10.99	28.42
(비교지수 대비 성과)	(-0.08)	(8.82)	(8.68)	(12.16)
책임투자(주식)Ae	-1.46	9.30	10.91	28.31
(비교지수 대비 성과)	(-0.10)	(8.77)	(8.60)	(12.05)

책임투자(주식)C-P1	-1.56	9.09	10.59	27.82
(비교지수 대비 성과)	(-0.20)	(8.56)	(8.28)	(11.56)
책임투자(주식)C-P2	-1.50	9.22	10.79	28.12
(비교지수 대비 성과)	(-0.14)	(8.69)	(8.48)	(11.86)
책임투자(주식)S-P	-1.42	9.40	11.07	28.55
(비교지수 대비 성과)	(-0.06)	(8.87)	(8.76)	(12.29)
책임투자(주식)C-W	-1.36	-	-	-
(비교지수 대비 성과)	-	-	-	-
책임투자(주식)C-Pe1	-1.46	9.31	-	-
(비교지수 대비 성과)	(-0.10)	(8.78)	-	-
책임투자(주식)C-Pe2	-1.43	9.38	-	-
(비교지수 대비 성과)	(-0.07)	(8.85)	-	-
CDSC 적용펀드 통합 수익률				
CDSC통합수익률	-1.70	8.79	10.13	27.12
(비교지수 대비 성과)	(-0.34)	(8.26)	(7.82)	(10.86)
비교지수(벤치마크)	-1.36	0.53	2.31	16.26

주)비교지수(벤치마크): KOSPI X 100%

※ 위 투자실적은 과거 성과를 나타낼 뿐 미래의 운용성과를 보장하는 것은 아닙니다.

구분	최근 1년	최근 2년	최근 3년	최근 5년
책임투자(주식)(운용)	29.75	47.89	49.04	75.80
(비교지수 대비 성과)	(13.49)	(24.29)	(33.06)	(45.42)
종류(Class)별 현황				
책임투자(주식)A1	27.74	43.35	42.21	62.51
(비교지수 대비 성과)	(11.48)	(19.75)	(26.23)	(32.13)
책임투자(주식)C1	27.02	41.70	-	-
(비교지수 대비 성과)	(10.76)	(18.10)	-	-
책임투자(주식)C2	27.22	33.37	-5.63	6.90
(비교지수 대비 성과)	(10.96)	(14.16)	(-1.18)	(-0.51)
책임투자(주식)C-F	-	-	-	-
(비교지수 대비 성과)	-	-	-	-
책임투자(주식)C3	-	-	-	-
(비교지수 대비 성과)	-	-	-	-
책임투자(주식)Ce	27.75	43.35	42.22	62.54
(비교지수 대비 성과)	(11.49)	(19.75)	(26.24)	(32.16)
책임투자(주식)C4	27.64	43.10	41.82	61.75
(비교지수 대비 성과)	(11.38)	(19.50)	(25.84)	(31.37)
책임투자(주식)S	28.42	45.05	45.28	-
(비교지수 대비 성과)	(12.16)	(21.45)	(29.30)	-
책임투자(주식)Ae	28.31	44.62	44.31	-
(비교지수 대비 성과)	(12.05)	(21.02)	(28.33)	-
책임투자(주식)C-P1	27.82	43.52	-	-
(비교지수 대비 성과)	(11.56)	(19.92)	-	-
책임투자(주식)C-P2	28.12	-	-	-
(비교지수 대비 성과)	(11.86)	-	-	-
책임투자(주식)S-P	28.55	-	-	-
(비교지수 대비 성과)	(12.29)	-	-	-
책임투자(주식)C-W	-	-	-	-
(비교지수 대비 성과)	-	-	-	-
책임투자(주식)C-Pe1	-	-	-	-
(비교지수 대비 성과)	-	-	-	-
책임투자(주식)C-Pe2	-	-	-	-
(비교지수 대비 성과)	-	-	-	-
CDSC 적용펀드 통합 수익률				
CDSC통합수익률	39.34	39.34	10.80	26.43
(비교지수 대비 성과)	(10.86)	(17.26)	(6.80)	(11.87)
비교지수(벤치마크)	16.26	23.60	15.98	30.38

주)비교지수(벤치마크): KOSPI X 100%

※ 위 투자실적은 과거 성과를 나타낼 뿐 미래의 운용성과를 보장하는 것은 아닙니다.

▶ 손익현황

(단위: 백만원)

구분	증권				파생상품		부동산	특별자산		단기대출 및 예금	기타	손익합계
	주식	채권	어음	집합투자	장내	장외		실물자산	기타			
전기	1,715	0	0	0	0	0	0	0	0	3	0	1,719
당기	-286	0	0	104	0	0	0	0	0	10	-2	-174

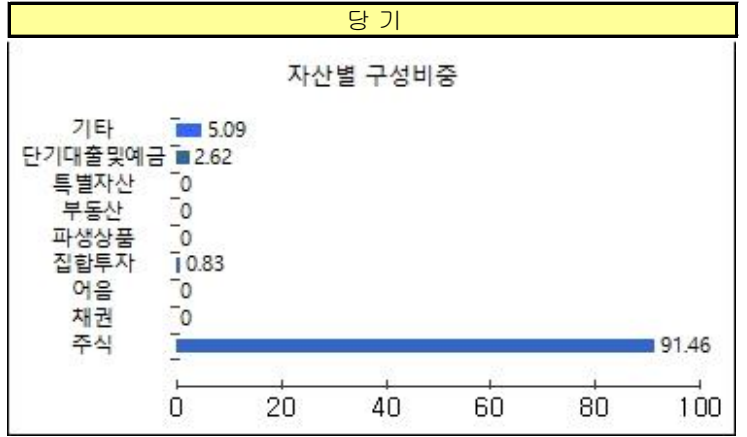
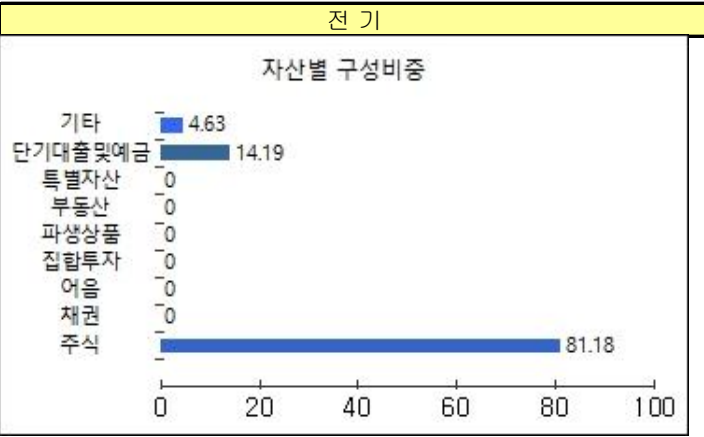
3. 자산현황

▶ 자산구성현황

(단위: 백만원, %)

통화별 구분	증권				파생상품		부동산	특별자산		단기대출 및 예금	기타	자산총액
	주식	채권	어음	집합투자	장내	장외		실물자산	기타			
KRW	49,390	0	0	447	0	0	0	0	0	1,416	2,746	54,000
(1.00)	(91.46)	(0.00)	(0.00)	(0.83)	(0.00)	(0.00)	(0.00)	(0.00)	(0.00)	(2.62)	(5.09)	(100.00)
합계	49,390	0	0	447	0	0	0	0	0	1,416	2,746	54,000

* (단위): 구성비중



▶ 주식업종별 투자비중

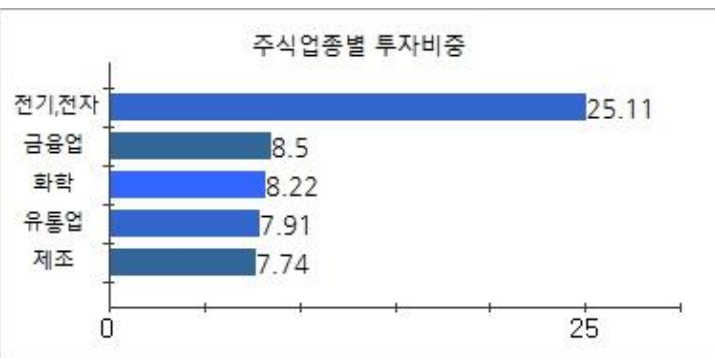
(단위: %)

순위	업종명	비중	순위	업종명	비중
1	전기, 전자	25.11	6	서비스업	5.88
2	금융업	8.50	7	IT H/W	4.45
3	화학	8.22	8	의약품	4.34
4	유통업	7.91	9	운수장비	3.73
5	제조	7.74	10	기타	24.12

▶ 국가별 투자비중

(단위: %)

순위	국가명	비중	순위	국가명	비중
1	대한민국	100.00			



▶ 투자대상 상위 10종목

(단위: %)

순위	구분	종목명	비중	순위	구분	종목명	비중
1	주식	삼성전자우	9.96	6	주식	삼성SDI	1.75
2	주식	삼성전자	7.32	7	주식	현대중공업지주	1.47
3	주식	SK하이닉스	2.60	8	주식	KB금융	1.44
4	단기	REPO매수(20180419)	2.41	9	주식	신세계	1.44
5	주식	삼성에스디에스	2.13	10	주식	우리은행	1.41

▼ 각 자산별 보유종목 내역

▶ 주식

(단위: 주, 백만원, %)

종목명	보유수량	평가금액	비중	발행국가	통화	업종	비고
삼성전자우	2,500	5,378	10.0	대한민국	KRW	전기, 전자	
삼성전자	1,497	3,951	7.3	대한민국	KRW	전기, 전자	
SK하이닉스	16,000	1,406	2.6	대한민국	KRW	전기, 전자	
삼성에스티에스	5,000	1,153	2.1	대한민국	KRW	서비스업	
삼성SDI	5,000	948	1.8	대한민국	KRW	전기, 전자	
현대중공업지주	1,900	792	1.5	대한민국	KRW	금융업	
KB금융	13,000	780	1.4	대한민국	KRW	금융업	
신세계	2,000	778	1.4	대한민국	KRW	유통업	
우리은행	50,000	763	1.4	대한민국	KRW	은행	

주) 투자대상 상위 10종목 및 평가금액이 자산총액의 5%를 초과하는 경우 기재 또는 발행주식 총수의 1% 초과 종목

▶ 단기대출 및 예금

(단위: 주, 백만원, %)

종류	금융기관	취득일자	금액	금리	만기일	발행국가	통화
REPO매수	미래에셋대우(채권상품)	2018-04-19	1,300	1.43		대한민국	KRW

주) 투자대상 상위 10종목 및 평가금액이 자산총액의 5%를 초과하는 경우 기재

▶ 기타

(단위: 백만원)

종류	평가금액	비고
미수금	2642	

주) 투자대상 상위 10종목 및 평가금액이 자산총액의 5%를 초과하는 경우 기재

4. 투자운용전문인력 현황

▶ 투자운용인력(펀드매니저)

(단위: 개, 백만원)

성명	직위	나이	운용중인 펀드 현황		성과보수가 있는 펀드 및 일임계약 운용규모		협회등록번호
			펀드개수	운용규모	펀드개수	운용규모	
신진호 ^{주)}	대표	49	4	73,320	1	1,363,779	2109000535
노기호	과장	35	2	56,804	0		2112000803

주) 성명이 굵은 글씨로 표시된 것이 책임투자운용인력이며, '책임투자운용인력'이란 투자운용인력 중 투자전략 수립 및 투자 의사결정 등에 있어 주도적이고 핵심적인 역할을 수행하는 자를 말함.

※ 펀드의 투자운용인력 변경내역 등은 금융투자협회 전자공시사이트의 수시공시 등을 참고하실 수 있습니다. (인터넷 주소 <http://dis.kofia.or.kr>) 단, 현회 전자공시사이트가 제공하는 정보와 본 자산운용보고서가 제공하는 정보의 작성기준일이 상이 할 수 있습니다.

▶ 운용전문인력 변경내역

기간	운용전문인력
2015.06.01 ~ 현재 2009.04.20 ~ 2015.05.31 2017.05.17 ~ 현재	신진호 최종혁 노기호

▶ 해외운용수탁회사

회사명	소재	국가명	비고

5. 비용 현황

▶ 업자별 보수 지급 현황

(단위: 백만원, %)

	구분	전기		당기	
		금액	비율 ^{주1)}	금액	비율 ^{주1)}
책임투자(주식)(운용)	자산운용사	0	0.00	0	0.00
	판매회사	0	0.00	0	0.00
	펀드재산보관회사(신탁업자)	0	0.00	0	0.00
	일반사무관리회사	0	0.00	0	0.00
	보수합계	0	0.00	0	0.00
	기타비용 ^{주2)}	0	0.00	2	0.00

	매매 중개 수수료	단순매매, 중개수수료	24	0.16	43	0.11
		조사분석업무 등 서비스 수수료	58	0.38	98	0.25
		합계	82	0.53	141	0.36
		증권거래세	106	0.69	163	0.42
책임투자(주식)A1	자산운용사	11	0.16	32	0.16	
	판매회사	15	0.23	45	0.22	
	펀드재산보관회사(신탁업자)	1	0.01	1	0.01	
	일반사무관리회사	0	0.01	1	0.00	
	보수합계	27	0.40	80	0.39	
	기타비용(주2)	0	0.00	1	0.01	
	매매 중개 수수료	단순매매, 중개수수료	10	0.16	22	0.11
조사분석업무 등 서비스 수수료	25	0.38	51	0.25		
합계	35	0.53	73	0.36		
증권거래세	46	0.69	84	0.42		
책임투자(주식)C1	자산운용사	7	0.16	9	0.16	
	판매회사	16	0.38	21	0.37	
	펀드재산보관회사(신탁업자)	0	0.01	0	0.01	
	일반사무관리회사	0	0.01	0	0.00	
	보수합계	23	0.55	31	0.54	
	기타비용(주2)	0	0.00	0	0.00	
	매매 중개 수수료	단순매매, 중개수수료	6	0.16	6	0.11
조사분석업무 등 서비스 수수료	16	0.38	15	0.26		
합계	22	0.54	21	0.37		
증권거래세	29	0.71	25	0.43		
책임투자(주식)C2	자산운용사	0	0.16	3	0.16	
	판매회사	0	0.34	5	0.33	
	펀드재산보관회사(신탁업자)	0	0.01	0	0.01	
	일반사무관리회사	0	0.00	0	0.00	
	보수합계	0	0.52	8	0.51	
	기타비용(주2)	0	0.00	0	0.00	
	매매 중개 수수료	단순매매, 중개수수료	0	0.16	2	0.10
조사분석업무 등 서비스 수수료	0	0.38	4	0.22		
합계	0	0.54	5	0.32		
증권거래세	0	0.71	6	0.37		
책임투자(주식)C-F	자산운용사	0	0.16	1	0.16	
	판매회사	0	0.01	0	0.01	
	펀드재산보관회사(신탁업자)	0	0.01	0	0.01	
	일반사무관리회사	0	0.01	0	0.00	
	보수합계	0	0.18	1	0.18	
	기타비용(주2)	0	0.00	0	0.00	
	매매 중개 수수료	단순매매, 중개수수료	0	0.16	1	0.11
조사분석업무 등 서비스 수수료	1	0.38	2	0.26		
합계	1	0.54	2	0.37		
증권거래세	1	0.69	3	0.42		
책임투자(주식)C3	자산운용사	0	0.00	0	0.09	
	판매회사	0	0.00	0	0.17	
	펀드재산보관회사(신탁업자)	0	0.00	0	0.00	
	일반사무관리회사	0	0.00	0	0.00	
	보수합계	0	0.00	0	0.27	
	기타비용(주2)	0	0.00	0	0.00	
	매매 중개 수수료	단순매매, 중개수수료	0	0.00	0	0.07
조사분석업무 등 서비스 수수료	0	0.00	0	0.15		
합계	0	0.00	0	0.22		
증권거래세	0	0.00	0	0.26		
책임투자(주식)Ce	자산운용사	1	0.16	2	0.16	
	판매회사	1	0.23	3	0.22	
	펀드재산보관회사(신탁업자)	0	0.01	0	0.01	
	일반사무관리회사	0	0.01	0	0.00	
	보수합계	2	0.40	5	0.39	
	기타비용(주2)	0	0.00	0	0.00	

	매매 중개 수수료	단순매매, 중개수수료	1	0.16	1	0.11
		조사분석업무 등 서비스 수수료	2	0.38	3	0.25
		합계	2	0.54	4	0.36
		증권거래세	3	0.70	5	0.42
책임투자(주식)C4	자산운용사		1	0.16	1	0.16
	판매회사		2	0.25	2	0.25
	펀드재산보관회사(신탁업자)		0	0.01	0	0.01
	일반사무관리회사		0	0.01	0	0.00
	보수합계		3	0.43	3	0.42
	기타비용 주2)		0	0.00	0	0.00
	매매 중개 수수료	단순매매, 중개수수료	1	0.16	1	0.11
		조사분석업무 등 서비스 수수료	3	0.39	2	0.26
		합계	4	0.54	3	0.37
		증권거래세	5	0.72	3	0.43
	책임투자(주식)S	자산운용사		1	0.16	3
판매회사		1	0.09	1	0.09	
펀드재산보관회사(신탁업자)		0	0.01	0	0.01	
일반사무관리회사		0	0.01	0	0.00	
보수합계		2	0.26	4	0.26	
기타비용 주2)		0	0.00	0	0.00	
매매 중개 수수료		단순매매, 중개수수료	1	0.15	2	0.11
		조사분석업무 등 서비스 수수료	2	0.35	4	0.26
		합계	3	0.50	6	0.37
		증권거래세	4	0.63	7	0.43
책임투자(주식)Ae		자산운용사		1	0.16	3
	판매회사		1	0.11	2	0.11
	펀드재산보관회사(신탁업자)		0	0.01	0	0.01
	일반사무관리회사		0	0.01	0	0.00
	보수합계		2	0.29	5	0.28
	기타비용 주2)		0	0.00	0	0.00
	매매 중개 수수료	단순매매, 중개수수료	1	0.16	2	0.11
		조사분석업무 등 서비스 수수료	2	0.40	4	0.26
		합계	3	0.56	6	0.37
		증권거래세	4	0.72	7	0.43
	책임투자(주식)C-P1	자산운용사		1	0.16	2
판매회사		1	0.21	2	0.21	
펀드재산보관회사(신탁업자)		0	0.01	0	0.01	
일반사무관리회사		0	0.01	0	0.00	
보수합계		2	0.39	4	0.38	
기타비용 주2)		0	0.00	0	0.00	
매매 중개 수수료		단순매매, 중개수수료	1	0.15	1	0.11
		조사분석업무 등 서비스 수수료	2	0.36	2	0.25
		합계	3	0.52	4	0.36
		증권거래세	4	0.67	4	0.42
책임투자(주식)C-P2		자산운용사		2	0.16	4
	판매회사		2	0.15	4	0.15
	펀드재산보관회사(신탁업자)		0	0.01	0	0.01
	일반사무관리회사		0	0.01	0	0.00
	보수합계		3	0.33	9	0.32
	기타비용 주2)		0	0.00	0	0.01
	매매 중개 수수료	단순매매, 중개수수료	2	0.15	3	0.11
		조사분석업무 등 서비스 수수료	4	0.37	7	0.25
		합계	5	0.53	10	0.36
		증권거래세	7	0.69	11	0.42
	책임투자(주식)S-P	자산운용사		0	0.16	1
판매회사		0	0.06	0	0.06	
펀드재산보관회사(신탁업자)		0	0.01	0	0.01	
일반사무관리회사		0	0.01	0	0.00	
보수합계		1	0.24	1	0.23	
기타비용 주2)		0	0.00	0	0.00	

매매 중개 수수료	단순매매, 중개수수료	0	0.15	0	0.11
	조사분석업무 등 서비스 수수료	1	0.36	1	0.25
	합계	1	0.51	1	0.37
증권거래세		1	0.66	2	0.42
자산운용사		0	0.12	2	0.16
판매회사		0	0.00	0	0.00
펀드재산보관회사(신탁업자)		0	0.01	0	0.01
일반사무관리회사		0	0.00	0	0.00
보수합계		0	0.13	2	0.17
기타비용(주2)		0	0.00	0	0.01
매매 중개 수수료	단순매매, 중개수수료	0	0.10	1	0.09
	조사분석업무 등 서비스 수수료	0	0.23	2	0.21
	합계	0	0.33	4	0.30
증권거래세		0	0.42	4	0.36
자산운용사		0	0.16	0	0.16
판매회사		0	0.11	0	0.10
펀드재산보관회사(신탁업자)		0	0.01	0	0.01
일반사무관리회사		0	0.00	0	0.00
보수합계		0	0.28	1	0.28
기타비용(주2)		0	0.00	0	0.00
매매 중개 수수료	단순매매, 중개수수료	0	0.15	0	0.11
	조사분석업무 등 서비스 수수료	0	0.36	1	0.25
	합계	0	0.51	1	0.35
증권거래세		0	0.60	1	0.42
자산운용사		0	0.16	0	0.16
판매회사		0	0.08	0	0.07
펀드재산보관회사(신탁업자)		0	0.01	0	0.01
일반사무관리회사		0	0.00	0	0.00
보수합계		0	0.25	0	0.25
기타비용(주2)		0	0.00	0	0.00
매매 중개 수수료	단순매매, 중개수수료	0	0.16	0	0.11
	조사분석업무 등 서비스 수수료	0	0.36	0	0.25
	합계	0	0.52	0	0.36
증권거래세		0	0.65	0	0.42

* 펀드의 순자산총액(기간평균) 대비 비율을 나타냅니다.

** 기타비용이란 회계감사비용, 증권 등의 예약 및 결제비용 등 펀드에서 경상적·반복적으로 지출된 비용으로서 매매·중개수수료는 제외합니다.

※ 성과보수내역 : 해당 없음

※ 발행분담금내역 : 해당 없음

▶ 총보수, 비용비율

(단위: 연환산,%)

구분	총보수·비용비율(A) ^{주1)}	매매·중개수수료비율(B) ^{주2)}	합계(A+B)	
책임투자(주식)(운용)	전기	0.0	1.8057	1.8057
	당기	0.0101	1.5887	1.5988
책임투자(주식)A1	전기	1.6018	1.8258	3.4276
	당기	1.6136	1.5866	3.2002
책임투자(주식)C1	전기	2.2018	1.8123	4.0141
	당기	2.208	1.6365	3.8445
책임투자(주식)C2	전기	2.0471	1.6578	3.7049
	당기	2.0686	1.31	3.3786
책임투자(주식)C-F	전기	0.731	2.1601	2.8911
	당기	0.7459	1.6322	2.3781
책임투자(주식)C3	전기	0.0	0.0	0.0
	당기	1.9017	1.5313	3.433
책임투자(주식)Ce	전기	1.6009	1.743	3.3439
	당기	1.6113	1.5773	3.1886
책임투자(주식)C4	전기	1.7016	1.7861	3.4877
	당기	1.7058	1.6473	3.3531
책임투자(주식)S	전기	1.051	1.8176	2.8686
	당기	1.0629	1.6169	2.6798
책임투자(주식)Ae	전기	1.1511	1.774	2.9251
	당기	1.1617	1.6044	2.7661

책임투자(주식)C-P1	전기	1.5413	1.7739	3.3152
	당기	1.5493	1.5993	3.1486
책임투자(주식)C-P2	전기	1.3014	1.7856	3.087
	당기	1.3118	1.5926	2.9044
책임투자(주식)S-P	전기	0.9498	1.7824	2.7322
	당기	0.9597	1.6281	2.5878
책임투자(주식)C-W	전기	0.6979	1.8062	2.5041
	당기	0.7207	1.2354	1.9561
책임투자(주식)C-Pe1	전기	1.1177	2.017	3.1347
	당기	1.1373	1.4991	2.6364
책임투자(주식)C-Pe2	전기	0.9966	2.0121	3.0087
	당기	1.0134	1.5758	2.5892

주1) 총보수·비용비율(Total Expense Ratio)이란 운용보수 등 펀드에서 부담하는 '보수'와 '기타비용' 총액을 순자산 연평잔액(보수·비용 차감전 기준)으로 나눈 비율로서 해당 운용기간 중 투자자가 부담한 총 보수·비용수준을 나타냅니다.

주2) 매매·중개수수료 비율이란 매매·중개수수료를 순자산 연평잔액(보수·비용 차감전 기준)으로 나눈 비율로서 해당 운용기간 중 투자자가 부담한 매매·중개수수료의 수준을 나타냅니다.

6. 투자자산매매내역

▶ 매매주식규모 및 회전을

(단위: 백만원, %)

책임투자(주식)(운용)

매수		매도		매매회전율 ^{주)}	
수량	금액	수량	금액	해당기간	연환산
2,630,065	80,274	2,036,244	52,583	151.24	613.35

주) 매매회전율이란 해당 운용기간 중 매도한 주식가액의 총액을 그 해당 운용기간 중 보유한 주식의 평균가액으로 나눈 비율입니다. 매매회전율이 높을경우 매매거래수수료(0.1% 내외) 및 증권거래세(매도시 0.3%) 발생으로 실제 투자자가 부담하게 되는 펀드비용이 증가합니다.

▶ 최근 3분기 주식 매매회전율 추이

(단위: %)

책임투자(주식)(운용)

2017-07-20 ~ 2017-10-19	2017-10-20 ~ 2018-01-19	2018-01-20 ~ 2018-04-19
141.25	240.34	151.24

공지사항

이 보고서는 자본시장법에 의해 마이다스 책임투자 증권 투자신탁(주식)(운용)의 자산운용회사인 마이다스에셋자산운용이 작성하여 펀드재산보관회사(신탁업자)인 한국씨티은행의 확인을 받아 한국예탁결제원을 통해 투자자에게 제공됩니다. 다만 일괄 예탁된 펀드의 펀드재산보관회사(신탁업자) 확인기간은 일괄 예탁된 날 이후 기간에 한합니다.

각종 보고서 확인 : 마이다스에셋자산운용(주)
금융투자협회

<http://www.midasasset.com/>
<http://dis.kofia.or.kr>

02-3787-3500