

자산운용보고서

마이다스 월드 In Best 연금 증권 자투자신탁 (주식-재간접형)(운용)

(운용기간 : 2017.12.20 ~ 2018.03.19)

○자산운용보고서는 자본시장과금융투자업에관한법률(이하 '자본시장법')에 의거 자산운용회사가 작성하며투자자가 가입한 상품의 특
정기간(3개월)동안의 자산운용에 대한 결과를 요약하여 제공하는 보고서입니다

마이다스에셋자산운용

서울시영등포구여의도동23-3

(전화 02-3787-3500, <http://www.midasasset.com/>)

목 차

1. 펀드의 개요
 - ▶ 기본정보
 - ▶ 재산현황
2. 운용경과 및 수익률현황
 - ▶ 운용경과
 - ▶ 투자환경 및 운용계획
 - ▶ 기간(누적) 수익률
 - ▶ 손익현황
3. 자산현황
 - ▶ 자산구성현황
 - ▶ 환헤지에 관한 사항
 - ▶ 환헤지를 위한 파생상품의 보유현황
 - ▶ 투자대상 상위 10종목
 - ▶ 각 자산별 보유종목 내역
4. 투자운용전문인력 현황
 - ▶ 투자운용인력(펀드매니저)
 - ▶ 해외 운용 수탁회사
5. 비용현황
 - ▶ 업자별 보수 지급현황
 - ▶ 총보수비용 비율
6. 투자자산매매내역
 - ▶ 매매주식규모 및 회전율
 - ▶ 최근 3분기 주식 매매회전율 추이

1. 펀드의 개요

▶ 기본정보

자본시장과 금융투자업에 관한 법률

| 펀드 명칭 | | 투자위험등급 | 금융투자협회 펀드코드 |
|--|--|----------|----------------------------|
| 마이더스 월드 In Best 연금 증권 자투자신탁 (주식-재간접형)(운용), 마이더스 월드 In Best 증권 모두자신탁(주식-재간접형), 마이더스 월드 In Best 연금 증권 자투자신탁 (주식-재간접형)C1, 마이더스 월드 In Best 연금 증권 자투자신탁 (주식-재간접형)S-P | | 3등급 | 77354, 75317, AP335, AP337 |
| 펀드의 종류 | 재간접형, 추가형, 종류형, 모자형 | 최초설정일 | 2007.12.20 |
| 운용기간 | 2017.12.20 ~ 2018.03.19 | 존속기간 | 추가형으로 별도의 존속기간이 없음 |
| 자산운용회사 | 마이더스에셋자산운용 | 펀드재산보관회사 | NH농협은행 |
| 판매회사 | KB증권, NH농협은행, 펀드온라인코리아 | 일반사무관리회사 | 하나펀드서비스 |
| 상품의 특징 | 이 투자신탁은 자산의 대부분을 모두자신탁인 마이더스 월드 In Best 증권 모두자신탁(주식-재간접형)에 투자하여 모두자신탁이 투자하는 집합투자증권 주식으로부터의 자본이득과 배당소득을 얻는 것을 목적으로 합니다. | | |

▶ 재산현황

(단위: 백만원, 백만좌, %)

| 펀드명칭 | 항목 | 전기말 | 당기말 | 증감률 |
|---------------------------|-------------------|----------|----------|--------|
| 월드InBest연금자(재간접)(운용) | 자산 총액(A) | 35,559 | 35,314 | -0.69 |
| | 부채총액(B) | 134 | 46 | -65.73 |
| | 순자산총액(C=A-B) | 35,424 | 35,268 | -0.44 |
| | 발행 수익증권 총 수(D) | 33,048 | 33,532 | 1.46 |
| | 기준가격 (E=C/Dx1000) | 1,071.90 | 1,051.78 | 0.78 |
| 종류(Class)별 기준가격 현황 | | | | |
| 월드InBest연금자(재간접)C1 | 기준가격 | 1,011.95 | 1,016.18 | 0.42 |
| 월드InBest연금자(재간접)S-P | 기준가격 | 1,074.58 | 1,070.87 | 0.61 |

주) 기준가격이란 투자자가 집합투자증권을 입금(매입), 출금(환매)하는 경우 또는 분배금(상환금포함) 수령 시에 적용되는 가격으로 펀드의 순자산총액을 발행된 수익증권 총좌수로 나눈 가격을 말합니다.

2. 운용경과 및 수익률현황

▶ 운용경과

펀드 수익률은 C1 클래스 기준 0.42%로서 비교지수 대비 0.56%p 높은 성과를 거두었습니다.

▶ 투자환경 및 운용 계획

2월 가파르게 올랐던 금리 상승세는 최근 잦아들었지만 미국-중국간 무역분쟁, 북한-미국 정상회담 등을 둘러싼 불확실성은 시장 변동성을 자극할 요인이 될 것으로 예상합니다. 하지만 글로벌 경기 회복의 궤적이 크게 훼손되지 않은 만큼 구조적인 수혜를 받는 테마 ETF 발굴에 집중할 계획이며 밸류에이션 부담이 낮고 기업 이익 성장 모멘텀이 견조한 한국과 중국을 긍정적으로 접근하되 가격부담(=인도)과 향후 이익의 하향조정 가능성이 높은 일부 국가(=일본)에 대해선 경계적인 시각을 유지할 계획입니다. 동 펀드는 지속적으로 국가 펀더멘털과 밸류에이션을 고려한 자산배분, 섹터의 매력도를 고려한 테마별 ETF 투자기회를 적극적으로 모색할 계획입니다. 특히 글로벌 경기 민감도가 상대적으로 낮고 탄탄한 내수 시장성장성을 확보한 인도네시아, 태국 등 시장이 하반기에 유망하다고 생각하고 있습니다. 동 펀드는 지속적으로 국가 펀더멘털과 밸류에이션을 고려한 자산배분, 섹터의 매력도를 고려한 테마별 ETF 투자기회를 적극적으로 모색할 계획입니다.

▶ 기간(누적) 수익률

(단위 : %)

| 구분 | 최근 3개월 | 최근 6개월 | 최근 9개월 | 최근 12개월 |
|----------------------|--------|---------|--------|---------|
| 월드InBest연금자(재간접)(운용) | 0.78 | 1.74 | 5.52 | 10.65 |
| (비교지수 대비 성과) | (0.92) | (-0.70) | (1.13) | (-3.69) |

| 종류(Class)별 현황 | | | | |
|---------------------|--------|---------|--------|---------|
| 월드InBest연금자(재간접)C1 | 0.42 | 1.02 | 4.39 | 9.08 |
| (비교지수 대비 성과) | (0.56) | (-1.42) | - | (-5.26) |
| 월드InBest연금자(재간접)S-P | 0.61 | 1.40 | 4.99 | 9.92 |
| (비교지수 대비 성과) | (0.75) | (-1.04) | (0.60) | (-4.42) |
| 비교지수(벤치마크) | -0.14 | 2.44 | 4.39 | 14.34 |

주)비교지수(벤치마크): KOSPI X 100%

※ 위 투자실적은 과거 성과를 나타낼 뿐 미래의 운용성과를 보장하는 것은 아닙니다.

| 구분 | 최근 1년 | 최근 2년 | 최근 3년 | 최근 5년 |
|----------------------|---------|----------|----------|---------|
| 월드InBest연금자(재간접)(운용) | 10.65 | 14.36 | 8.94 | 20.68 |
| (비교지수 대비 성과) | (-3.69) | (-9.88) | (-12.51) | (-4.41) |
| 종류(Class)별 현황 | | | | |
| 월드InBest연금자(재간접)C1 | 9.08 | 11.12 | 4.32 | - |
| (비교지수 대비 성과) | (-5.26) | (-13.12) | (-17.13) | - |
| 월드InBest연금자(재간접)S-P | 9.92 | 12.84 | 6.91 | - |
| (비교지수 대비 성과) | (-4.42) | (-11.40) | (-14.54) | - |
| 비교지수(벤치마크) | 14.34 | 24.24 | 21.45 | 25.09 |

주)비교지수(벤치마크): KOSPI X 100%

※ 위 투자실적은 과거 성과를 나타낼 뿐 미래의 운용성과를 보장하는 것은 아닙니다.

▶ 손익현황

(단위: 백만원)

| 구분 | 증권 | | | | 파생상품 | | 부동산 | 특별자산 | | 단기대출 및 예금 | 기타 | 손익합계 |
|----|------|----|----|------|------|----|-----|------|----|--------------|------|------|
| | 주식 | 채권 | 어음 | 집합투자 | 장내 | 장외 | | 실물자산 | 기타 | | | |
| 전기 | -368 | 0 | 0 | 716 | 0 | 0 | 0 | 0 | 0 | 4 | -28 | 325 |
| 당기 | 195 | 0 | 0 | 235 | 0 | 0 | 0 | 0 | 0 | 11 | -156 | 286 |

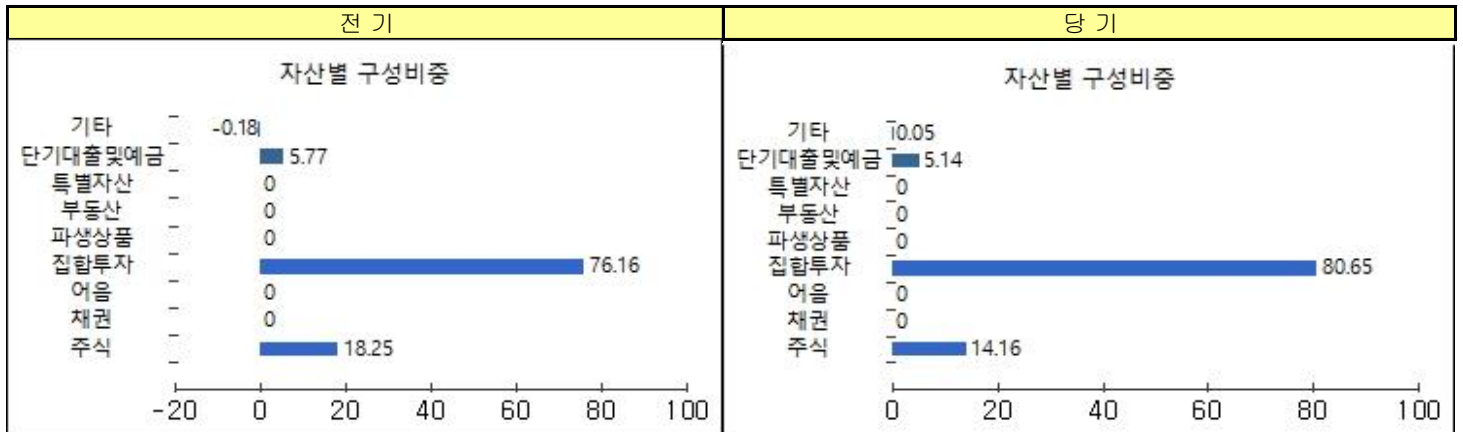
3. 자산현황

▶ 자산구성현황

(단위: 백만원, %)

| 통화별 구분 | 증권 | | | | 파생상품 | | 부동산 | 특별자산 | | 단기대출 및 예금 | 기타 | 자산총액 |
|------------------|------------------|-------------|-------------|-------------------|-------------|-------------|-------------|-------------|-------------|-----------------|--------------|-------------------|
| | 주식 | 채권 | 어음 | 집합투자 | 장내 | 장외 | | 실물자산 | 기타 | | | |
| USD (1071.60) | 0 (0.00) | 0 (0.00) | 0 (0.00) | 13,139 (37.21) | 0 (0.00) | 0 (0.00) | 0 (0.00) | 0 (0.00) | 0 (0.00) | 1,178 (3.33) | 0 (0.00) | 14,317 (40.54) |
| KRW (1.00) | 5,001 (14.16) | 0 (0.00) | 0 (0.00) | 15,341 (43.44) | 0 (0.00) | 0 (0.00) | 0 (0.00) | 0 (0.00) | 0 (0.00) | 638 (1.81) | 18 (0.05) | 20,998 (59.46) |
| 합계 | 5,001 | 0 | 0 | 28,480 | 0 | 0 | 0 | 0 | 0 | 1,815 | 18 | 35,314 |

* (단위): 구성비중



▶ **주식업종별 투자비중**

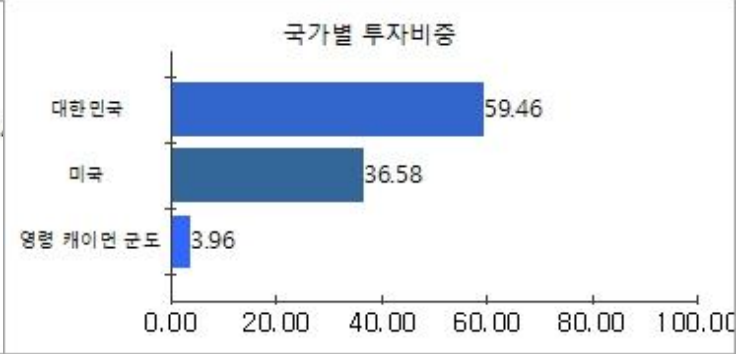
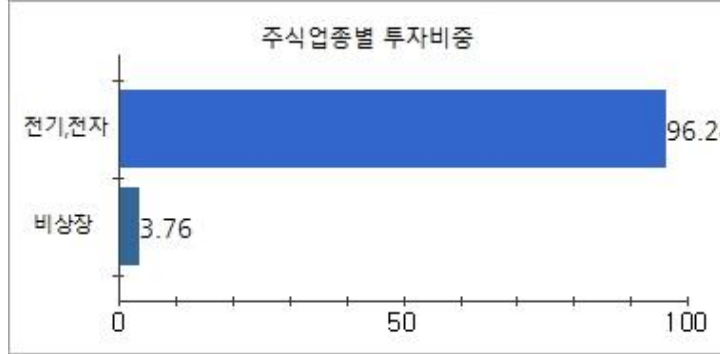
(단위 : %)

| 순위 | 업종명 | 비중 | 순위 | 업종명 | 비중 |
|----|--------|-------|----|-----|----|
| 1 | 전기, 전자 | 96.24 | | | |
| 2 | 비상장 | 3.76 | | | |

▶ **국가별 투자비중**

(단위 : %)

| 순위 | 국가명 | 비중 | 순위 | 국가명 | 비중 |
|----|-----------|-------|----|-----|----|
| 1 | 대한민국 | 59.46 | | | |
| 2 | 미국 | 36.58 | | | |
| 3 | 영령 케이먼 군도 | 3.96 | | | |



▶ **투자대상 상위 10종목**

(단위 : %)

| 순위 | 구분 | 종목명 | 비중 | 순위 | 구분 | 종목명 | 비중 |
|----|--------|-----------------------|-------|----|--------|------------------------------|------|
| 1 | 집합투자증권 | KODEX 레버리지 | 14.83 | 6 | 집합투자증권 | MIDAS Equity Long Short Fund | 3.96 |
| 2 | 주식 | 삼성전자 | 13.63 | 7 | 집합투자증권 | 미래에셋친디아권슈머증권투자1(주식)C-I | 3.95 |
| 3 | 집합투자증권 | 미래에셋글로벌그레이트컨슈머(주식)C-I | 6.86 | 8 | 집합투자증권 | TIGER 일본TOPIX(합성 H) | 3.85 |
| 4 | 집합투자증권 | ISHARES MSCI EMU | 4.49 | 9 | 단기상품 | 외화예금(USD) | 3.33 |
| 5 | 집합투자증권 | KINDEX 중국본토CSI300 | 4.16 | 10 | 집합투자증권 | VANECK VECTORS GAMING ETF | 3.19 |

▼ **각 자산별 보유종목 내역**

▶ **주식**

(단위: 주, 백만원, %)

| 종목명 | 보유수량 | 평가금액 | 비중 | 발행국가 | 통화 | 업종 | 비고 |
|------|-------|-------|------|------|-----|--------|----|
| 삼성전자 | 1,897 | 4,813 | 13.6 | 대한민국 | KRW | 전기, 전자 | |

주) 투자대상 상위 10종목 및 평가금액이 자산총액의 5%를 초과하는 경우 기재 또는 발행주식 총수의 1% 초과 종목

▶ **집합투자증권**

(단위: 좌수, 백만원, %)

| 종목명 | 종류 | 자산운용사 | 설정원본 | 순자산금액 | 발행국가 | 통화 | 비중 |
|------------------------------|------|--------------------------|-------|-------|-----------|-----|-------|
| KODEX 레버리지 | 주식형 | 삼성자산운용 | 5,368 | 5,235 | 대한민국 | KRW | 14.83 |
| 미래에셋글로벌그레이트컨슈머(주식)C-I | 주식형 | 미래에셋자산운용 | 1,960 | 2,423 | 대한민국 | KRW | 6.86 |
| ISHARES MSCI EMU | 수익증권 | BlackRock Fund Advisors | 1,648 | 1,587 | 미국 | USD | 4.49 |
| KINDEX 중국본토CSI300 | 주식형 | 한국투자선용 | 1,452 | 1,470 | 대한민국 | KRW | 4.16 |
| MIDAS Equity Long Short Fund | 수익증권 | UBS AG | 1,466 | 1,397 | 영령 케이먼 군도 | USD | 3.96 |
| 미래에셋친디아권슈머증권투자1(주식)C-I | 주식형 | 미래에셋자산운용 | 925 | 1,396 | 대한민국 | KRW | 3.95 |
| TIGER 일본TOPIX(합성 H) | 주식형 | 미래에셋자산운용 | 1,378 | 1,359 | 대한민국 | KRW | 3.85 |
| VANECK VECTORS GAMING ETF | 수익증권 | VanEck Vectors ETF Trust | 1,073 | 1,126 | 미국 | USD | 3.19 |

주) 투자대상 상위 10종목 및 평가금액이 자산총액의 5%를 초과하는 경우 기재

▶ **단기대출 및 예금**

(단위: 주, 백만원, %)

| 종류 | 금융기관 | 취득일자 | 금액 | 금리 | 만기일 | 발행국가 | 통화 |
|-------|-----------|------------|-------|------|------------|------|-----|
| 외화예치금 | 외화예금(USD) | 2016-09-09 | 1,178 | 0.00 | 2900-11-11 | 미국 | USD |

주) 투자대상 상위 10종목 및 평가금액이 자산총액의 5%를 초과하는 경우 기재

4. 투자운용전문인력 현황

▶ 투자운용인력(펀드매니저)

(단위: 개, 백만원)

| 성명 | 직위 | 나이 | 운용중인 펀드 현황 | | 성과보수가 있는 펀드 및 일임계약 운용규모 | | 협회등록번호 |
|-------------------|-----|----|------------|--------|-------------------------|-----------|------------|
| | | | 펀드개수 | 운용규모 | 펀드개수 | 운용규모 | |
| 오남훈 ^{주)} | 본부장 | 40 | 10 | 67,884 | 1 | 1,216,621 | 2109001266 |
| 노기호 | 과장 | 34 | 2 | 55,678 | 0 | | 2112000803 |
| 유주형 | 과장 | 32 | 0 | | 0 | | 2115000822 |

주) 성명이 굵은 글씨로 표시된 것이 책임투자운용인력이며, '책임투자운용인력'이란 투자운용인력 중 투자전략 수립 및 투자 의사결정 등에 있어 주도적이고 핵심적인 역할을 수행하는 자를 말함.

※ 펀드의 투자운용인력 변경내역 등은 금융투자협회 전자공시사이트의 수시공시 등을 참고하실 수 있습니다. (인터넷 주소 <http://dis.kofia.or.kr>) 단, 현회 전자공시사이트가 제공하는 정보와 본 자산운용보고서가 제공하는 정보의 작성기준일이 상이 할 수 있습니다.

▶ 운용전문인력 변경내역

| 기간 | 운용전문인력 |
|-------------------------|--------|
| 2015.07.29 ~ 현재 | 오남훈 |
| 2013.09.11 ~ 2015.07.28 | 김용범 |
| 2015.07.29 ~ 현재 | 노기호 |
| 2015.08.21 ~ 현재 | 유주형 |
| 2013.09.11 ~ 2015.07.28 | 신진호 |

▶ 해외운용수탁회사

| 회사명 | 소재 | 국가명 | 비고 |
|-----|----|-----|----|
| | | | |

5. 비용 현황

▶ 업자별 보수 지급 현황

(단위: 백만원, %)

| | 구분 | 전기 | | 당기 | | |
|----------------------|---------------------|---------------------|-------------------|------|-------------------|------|
| | | 금액 | 비율 ^{주1)} | 금액 | 비율 ^{주1)} | |
| 월드InBest연금자(재간접)(운용) | 자산운용사 | 0 | 0.00 | 0 | 0.00 | |
| | 판매회사 | 0 | 0.00 | 0 | 0.00 | |
| | 펀드재산보관회사(신탁업자) | 0 | 0.00 | 0 | 0.00 | |
| | 일반사무관리회사 | 0 | 0.00 | 0 | 0.00 | |
| | 보수합계 | 0 | 0.00 | 0 | 0.00 | |
| | 기타비용 ^{주2)} | 1 | 0.00 | 1 | 0.00 | |
| | 매매 중개 수수료 | 단순매매, 중개수수료 | 11 | 0.03 | 16 | 0.05 |
| | | 조사분석업무 등 서비스 수수료 | 21 | 0.06 | 39 | 0.11 |
| | | 합계 | 31 | 0.09 | 56 | 0.16 |
| | | 증권거래세 | 0 | 0.00 | 19 | 0.05 |
| 월드InBest연금자(재간접)C1 | 자산운용사 | 36 | 0.10 | 35 | 0.10 | |
| | 판매회사 | 88 | 0.25 | 86 | 0.24 | |
| | 펀드재산보관회사(신탁업자) | 3 | 0.01 | 3 | 0.01 | |
| | 일반사무관리회사 | 2 | 0.00 | 2 | 0.00 | |
| | 보수합계 | 128 | 0.36 | 125 | 0.36 | |
| | 기타비용 ^{주2)} | 1 | 0.00 | 1 | 0.00 | |
| | 매매 중개 수수료 | 단순매매, 중개수수료 | 11 | 0.03 | 16 | 0.05 |
| | | 조사분석업무 등 서비스 수수료 | 21 | 0.06 | 39 | 0.11 |
| | | 합계 | 31 | 0.09 | 56 | 0.16 |
| | | 증권거래세 | 0 | 0.00 | 19 | 0.05 |

| | | | | | | |
|---------------------|-----------------|---------------------|------|------|------|------|
| 월드InBest연금자(재간접)S-P | 자산운용사 | 0 | 0.10 | 0 | 0.10 | |
| | 판매회사 | 0 | 0.06 | 0 | 0.06 | |
| | 펀드재산보관회사(신탁업자) | 0 | 0.01 | 0 | 0.01 | |
| | 일반사무관리회사 | 0 | 0.00 | 0 | 0.00 | |
| | 보수합계 | 0 | 0.17 | 0 | 0.17 | |
| | 기타비용(주2) | 0 | 0.00 | 0 | 0.00 | |
| | 매매 중개 수수료 | 단순매매, 중개수수료 | 0 | 0.03 | 0 | 0.04 |
| | | 조사분석업무 등 서비스 수수료 | 0 | 0.06 | 0 | 0.11 |
| | | 합계 | 0 | 0.09 | 0 | 0.15 |
| | | 증권거래세 | 0 | 0.00 | 0 | 0.05 |

* 펀드의 순자산총액(기간평잔) 대비 비율을 나타냅니다.

** 기타비용이란 회계감사비용, 증권 등의 예약 및 결제비용 등 펀드에서 경상적·반복적으로 지출된 비용으로서 매매·중개수수료는 제외한것입니다.

※ 성과보수내역 : 해당 없음

※ 발행분담금내역 : 해당 없음

▶ 총보수, 비용비율

(단위: 연환산,%)

| | 구분 | 총보수·비용비율(A) ^{주1)} | 매매·중개수수료비율(B) ^{주2)} | 합계(A+B) |
|----------------------|----|----------------------------|------------------------------|---------|
| 월드InBest연금자(재간접)(운용) | 전기 | 0.0159 | 0.3835 | 0.3994 |
| | 당기 | 0.015 | 0.4326 | 0.4476 |
| 월드InBest연금자(재간접)C1 | 전기 | 1.4585 | 0.3842 | 1.8427 |
| | 당기 | 1.4575 | 0.4334 | 1.8909 |
| 월드InBest연금자(재간접)S-P | 전기 | 0.6873 | 0.3846 | 1.0719 |
| | 당기 | 0.6861 | 0.4226 | 1.1087 |

주1) 총보수·비용비율(Total Expense Ratio)이란 운용보수 등 펀드에서 부담하는 '보수'와 '기타비용' 총액을 순자산 연평잔액(보수·비용 차감전 기준)으로 나눈 비율로서 해당 운용기간 중 투자자가 부담한 총 보수·비용수준을 나타냅니다.

주2) 매매·중개수수료 비율이란 매매·중개수수료를 순자산 연평잔액(보수·비용 차감전 기준)으로 나눈 비율로서 해당 운용기간 중 투자자가 부담한 매매·중개수수료의 수준을 나타냅니다.

6. 투자자산매매내역

▶ 매매주식규모 및 회전을

(단위: 백만원, %)

월드InBest연금자(재간접)(운용)

| 매수 | | 매도 | | 매매회전율 ^{주)} | |
|-------|-------|-------|-------|---------------------|--------|
| 수량 | 금액 | 수량 | 금액 | 해당기간 | 연환산 |
| 2,032 | 4,800 | 2,693 | 6,670 | 173.04 | 701.77 |

주) 매매회전율이란 해당 운용기간 중 매도한 주식가액의 총액을 그 해당 운용기간 중 보유한 주식의 평균가액으로 나눈 비율입니다. 매매회전율이 높을경우 매매거래수수료(0.1% 내외) 및 증권거래세(매도시 0.3%) 발생으로 실제 투자자가 부담하게 되는 펀드비용이 증가합니다.

▶ 최근 3분기 주식 매매회전을 추이

(단위: %)

월드InBest연금자(재간접)(운용)

| 2017-06-20 ~ 2017-09-19 | 2017-09-20 ~ 2017-12-19 | 2017-12-20 ~ 2018-03-19 |
|-------------------------|-------------------------|-------------------------|
| 110.79 | 1.35 | 173.04 |

공지사항

이 보고서는 자본시장법에 의해 마이다스 월드 In Best 연금 증권 자투자신탁(주식-재간접형)(운용)의 자산운용회사인 마이다스에셋 자산운용이 작성하여 펀드재산보관회사(신탁업자)인 NH농협은행의 확인을 받아 한국예탁결제원을 통해 투자자에게 제공됩니다. 다만 일괄 예약된 펀드의 펀드재산보관회사(신탁업자) 확인기간은 일괄 예약된 날 이후 기간에 한합니다.

각종 보고서 확인 : 마이다스에셋자산운용(주)
금융투자협회

<http://www.midasasset.com/>
<http://dis.kofia.or.kr>

02-3787-3500