

# 자산운용보고서

마이다스 신성장기업포커스 증권 투자신탁(주식)(운용)

(운용기간 : 2017.12.16 ~ 2018.03.15)

○자산운용보고서는 자본시장과금융투자업에관한법률(이하 '자본시장법')에 의거 자산운용회사가 작성하며투자자가 가입한 상품의 특  
정기간(3개월)동안의 자산운용에 대한 결과를 요약하여 제공하는 보고서입니다

마이다스에셋자산운용

서울시영등포구여의도동23-3

(전화 02-3787-3500, <http://www.midasasset.com/>)

# 목 차

1. 펀드의 개요
  - ▶ 기본정보
  - ▶ 재산현황
2. 운용경과 및 수익률현황
  - ▶ 운용경과
  - ▶ 투자환경 및 운용계획
  - ▶ 기간(누적) 수익률
  - ▶ 손익현황
3. 자산현황
  - ▶ 자산구성현황
  - ▶ 환헤지에 관한 사항
  - ▶ 환헤지를 위한 파생상품의 보유현황
  - ▶ 투자대상 상위 10종목
  - ▶ 각 자산별 보유종목 내역
4. 투자운용전문인력 현황
  - ▶ 투자운용인력(펀드매니저)
  - ▶ 해외 운용 수탁회사
5. 비용현황
  - ▶ 업자별 보수 지급현황
  - ▶ 총보수비용 비율
6. 투자자산매매내역
  - ▶ 매매주식규모 및 회전율
  - ▶ 최근 3분기 주식 매매회전율 추이

# 1. 펀드의 개요

## ▶ 기본정보

### 자본시장과 금융투자업에 관한 법률

펀드 명칭		투자위험등급	금융투자협회 펀드코드
마이다스 신성장기업포커스 증권 투자신탁(주식)(운용), 마이다스 신성장기업포커스 증권 투자신탁(주식)A1, 마이다스 신성장기업포커스 증권 투자신탁(주식)Ae, 마이다스 신성장기업포커스 증권 투자신탁(주식)C-I, 마이다스 신성장기업포커스 증권 투자신탁(주식)C-P1, 마이다스 신성장기업포커스 증권 투자신탁(주식)C-P2, 마이다스신성장기업포커스증권투자신탁(주식)C-Pe1, 마이다스신성장기업포커스증권투자신탁(주식)C-Pe2, 마이다스 신성장기업포커스 증권 투자신탁(주식)C-W, 마이다스 신성장기업포커스 증권 투자신탁(주식)C1, 마이다스 신성장기업포커스 증권 투자신탁(주식)C2, 마이다스 신성장기업포커스 증권 투자신탁(주식)C3, 마이다스 신성장기업포커스 증권 투자신탁(주식)C4, 마이다스 신성장기업포커스 증권 투자신탁(주식)Ce, 마이다스 신성장기업포커스 증권 투자신탁(주식)S, 마이다스 신성장기업포커스 증권 투자신탁(주식)S-P		3등급	29552, 29553, AP829, B2323, B2316, B2317, BT411, BT412, B1190, 29554, 29555, 29556, 29557, 29558, AP831, B2318
펀드의 종류	주식형, 추가형, 종류형	최초설정일	2010.09.16
운용기간	2017.12.16 ~ 2018.03.15	존속기간	추가형으로 별도의 존속기간이 없음
자산운용회사	마이다스에셋자산운용	펀드재산보관회사	기업은행
판매회사	DB금융투자, IBK투자증권, KB증권, KEB하나은행, NH투자증권, 교보생명보험, 교보증권, 국민은행, 기업은행, 대구은행, 대신증권, 메리츠종합금융증권, 미래에셋대우, 삼성증권, 신영증권, 신한은행, 우리은행, 유안타증권, 유진투자증권, 케이티비투자증권, 코리아에셋투자증권, 키움증권, 펀드온라인코리아, 하나금융투자, 한국투자증권, 한화생명보험, 한화투자증권, 현대차투자증권, 현대해상화재보험	일반사무관리회사	하나펀드서비스
상품의 특징	이 투자신탁은 주식형펀드로서 미래 성장성이 높을 것으로 판단되는 성장주에 투자하여 종합주가지수 이상의 운용 성과 달성을 주목적으로 합니다.		

## ▶ 자산현황

(단위: 백만원, 백만좌, %)

펀드명칭	항목	전기말	당기말	증감률
신성장기업포커스(주식)(운용)	자산 총액(A)	131,490	118,026	-10.24
	부채총액(B)	4,709	6,566	39.43
	순자산총액(C=A-B)	126,781	111,460	-12.08
	발행 수익증권 총 수(D)	92,525	80,097	-13.43
	기준가격 (E=C/Dx1000)	1,370.23	1,391.55	1.56
<b>종류(Class)별 기준가격 현황</b>				
신성장기업포커스(주식)C1	기준가격	1,213.10	1,225.39	1.01
신성장기업포커스(주식)Ce	기준가격	1,229.84	1,244.12	1.16
신성장기업포커스(주식)A1	기준가격	1,229.84	1,244.13	1.16
신성장기업포커스(주식)C2	기준가격	1,220.26	1,233.39	1.08
신성장기업포커스(주식)C3	기준가격	1,227.94	1,241.94	1.14
신성장기업포커스(주식)C4	기준가격	1,229.86	1,244.16	1.16
신성장기업포커스(주식)S	기준가격	1,245.08	1,261.23	1.30
신성장기업포커스(주식)Ae	기준가격	1,242.25	1,258.05	1.27
신성장기업포커스(주식)C-W	기준가격	1,225.92	1,242.89	1.38
신성장기업포커스(주식)C-P1	기준가격	1,128.47	1,141.75	1.18
신성장기업포커스(주식)C-P2	기준가격	1,107.52	1,120.67	1.19
신성장기업포커스(주식)S-P	기준가격	1,140.87	1,155.95	1.32
신성장기업포커스(주식)C-I	기준가격	1,147.28	1,163.07	1.38
신성장기업포커스(주식)C-Pe1	기준가격	1,078.56	1,092.37	1.28
신성장기업포커스(주식)C-Pe2	기준가격	1,080.13	1,093.98	1.28

주) 기준가격이란 투자자가 집합투자증권을 입금(매입), 출금(환매)하는 경우 또는 분배금(상환금포함) 수령 시에 적용되는 가격으로 펀드의 순자산총액을 발행된 수익증권 총좌수로 나눈 가격을 말합니다.

## 2. 운용경과 및 수익률현황

### ▶ 운용경과

펀드 수익률은 C1클래스 기준 1.01%로서 비교지수 대비 0.59%p 초과하는 성과를 거두었습니다. 상대적으로 높은 주식비중과 높은 코스닥 편입비중이 전체 수익률에 긍정적으로 작용했습니다.

### ▶ 투자환경 및 운용 계획

3월 KOSPI는 전월대비 0.76% 상승하며 전월하락폭을 소폭 만회하며 마감했습니다. 3월 한국 증시는 미국의 철강관세 부과 충격으로 무역 분쟁 우려가 부각되며 하락 출발했으며, 월 중순 2400pt 수준까지 하락하는 등 큰 폭의 변동성을 보였습니다. 미국 기술주의 큰 폭 하락과 미중의 무역분쟁 격화로 하락세가 지속됐으나, 월말 미중 무역 협상에 대한 기대감과 단기 낙폭에 대한 반발 매수가 유입되면서 전월비 상승 마감했습니다.

업종별로는 IT, 가전, 조선, 화장품, 호텔, 반도체 등이 상승을 주도한 반면, 디스플레이, 철강, 보험, 자동차 등이 하락했습니다. 특히 디스플레이는 애플의 자체적인 OLED 출시 보도, 철강은 3월 지속된 철광석과 철강재 가격 하락이 모멘텀 둔화로 연결되며 하락하는 모습이었습니다.

4월 증시는 변동성이 유지되는 가운데, 1분기 기업실적 시즌 도입과 함께 양호한 실적과 밸류에이션 매력이 부각될 수 있을 것으로 예상됩니다. 경기 또한 인플레이션 압력에도 불구하고 제조업을 중심으로 개선세를 지속하고 있는 점도 긍정적입니다. 한국 시장의 경우 남북 정상 회담과 삼성전자의 주주환원 정책 기대감 등이 살아 있어 변동성이 축소되면서, 점차 안정을 찾을 수 있을 것으로 예상됩니다. 또한 코스닥 및 중소형주의 경우 벤처펀드 활성화와 KRX ETF 설정 등 개별 수급 요인이 양호한 상황이어서, 성장성이 부각되는 2차전자, 바이오, 게임, 엔터 업종을 중심으로 반등세를 이어갈 것으로 전망됩니다.

다만 4월 미국 재무부 환율 보고서를 앞두고 원화 강세 가능성이 높아지는 것은 투자 심리에 부정적 영향을 미칠 수 있는 요인이거나, 최근 국내 기업 이익이 환율 하락 국면에서도 개선되었다는 점을 주목할 때 그 영향은 제한적일 것으로 판단됩니다. 이 같은 점들을 고려할 때 4월 증시는 변동성이 점차 안정화되면서, 실적 호전이 예상되는 IT, 금융 등 실적 호전주와 바이오, 엔터 등 성장성이 높은 종목, 업종 중심으로 반등세가 이어질 것으로 예상됩니다.

### ▶ 기간(누적) 수익률

(단위 : %)

구분	최근 3개월	최근 6개월	최근 9개월	최근 12개월
신성장기업포커스(주식)(운용)	1.56	5.38	12.47	27.79
(비교지수 대비 성과)	(1.14)	(0.92)	(6.93)	(10.94)
종류(Class)별 현황				
신성장기업포커스(주식)C1	1.01	4.25	10.66	25.07
(비교지수 대비 성과)	(0.59)	(-0.21)	(5.12)	(8.22)
신성장기업포커스(주식)Ce	1.16	4.56	11.16	25.83
(비교지수 대비 성과)	(0.74)	(0.10)	(5.62)	(8.98)
신성장기업포커스(주식)A1	1.16	4.56	11.16	25.83
(비교지수 대비 성과)	(0.74)	(0.10)	(5.62)	(8.98)
신성장기업포커스(주식)C2	1.08	4.38	10.88	25.41
(비교지수 대비 성과)	(0.66)	(-0.08)	(5.34)	(8.56)
신성장기업포커스(주식)C3	1.14	4.51	11.09	25.72
(비교지수 대비 성과)	(0.72)	(0.05)	(5.55)	(8.87)
신성장기업포커스(주식)C4	1.16	4.56	11.16	25.83
(비교지수 대비 성과)	(0.74)	(0.10)	(5.62)	(8.98)
신성장기업포커스(주식)S	1.30	4.84	11.61	26.50
(비교지수 대비 성과)	(0.88)	(0.38)	(6.07)	(9.65)
신성장기업포커스(주식)Ae	1.27	4.79	11.52	26.37
(비교지수 대비 성과)	(0.85)	(0.33)	(5.98)	(9.52)
신성장기업포커스(주식)C-W	1.38	5.02	11.89	26.93
(비교지수 대비 성과)	(0.96)	(0.56)	(6.35)	(10.08)
신성장기업포커스(주식)C-P1	1.18	4.59	11.21	25.90
(비교지수 대비 성과)	(0.76)	(0.13)	(5.67)	(9.05)
신성장기업포커스(주식)C-P2	1.19	4.61	11.24	25.94
(비교지수 대비 성과)	(0.77)	(0.15)	(5.70)	(9.09)
신성장기업포커스(주식)S-P	1.32	4.89	11.69	26.62
(비교지수 대비 성과)	(0.90)	(0.43)	(6.15)	(9.77)
신성장기업포커스(주식)C-I	1.38	5.01	11.87	26.89
(비교지수 대비 성과)	(0.96)	(0.55)	(6.33)	(10.04)
신성장기업포커스(주식)C-Pe1	1.28	4.81	-	-
(비교지수 대비 성과)	(0.86)	(0.35)	-	-
신성장기업포커스(주식)C-Pe2	1.28	4.81	-	-
(비교지수 대비 성과)	(0.86)	(0.35)	-	-
CDSC 적용펀드 통합 수익률				
CDSC통합수익률	1.11	4.47	11.04	25.62
(비교지수 대비 성과)	(0.69)	(0.01)	(5.50)	(8.77)
비교지수(벤치마크)	0.42	4.46	5.54	16.85

주)비교지수(벤치마크): KOSPI X 100%

※ 위 투자실적은 과거 성과를 나타낼 뿐 미래의 운용성과를 보장하는 것은 아닙니다.

구분	최근 1년	최근 2년	최근 3년	최근 5년
신성장기업포커스(주식)(운용)	27.79	35.33	31.55	60.03
(비교지수 대비 성과)	(10.94)	(8.81)	(6.04)	(34.56)
종류(Class)별 현황				
신성장기업포커스(주식)C1	25.07	29.55	23.10	43.31
(비교지수 대비 성과)	(8.22)	(3.03)	(-2.41)	(17.84)
신성장기업포커스(주식)Ce	25.83	31.12	25.37	47.72
(비교지수 대비 성과)	(8.98)	(4.60)	(-0.14)	(22.25)
신성장기업포커스(주식)A1	25.83	31.13	25.37	47.73
(비교지수 대비 성과)	(8.98)	(4.61)	(-0.14)	(22.26)
신성장기업포커스(주식)C2	25.41	30.23	24.06	45.18
(비교지수 대비 성과)	(8.56)	(3.71)	(-1.45)	(19.71)
신성장기업포커스(주식)C3	25.72	30.90	25.09	47.13
(비교지수 대비 성과)	(8.87)	(4.38)	(-0.42)	(21.66)
신성장기업포커스(주식)C4	25.83	31.13	25.37	-
(비교지수 대비 성과)	(8.98)	(4.61)	(-0.14)	-
신성장기업포커스(주식)S	26.50	32.55	27.46	-
(비교지수 대비 성과)	(9.65)	(6.03)	(1.95)	-
신성장기업포커스(주식)Ae	26.37	32.29	27.12	-
(비교지수 대비 성과)	(9.52)	(5.77)	(1.61)	-
신성장기업포커스(주식)C-W	26.93	33.47	-	-
(비교지수 대비 성과)	(10.08)	(6.95)	-	-
신성장기업포커스(주식)C-P1	25.90	31.27	-	-
(비교지수 대비 성과)	(9.05)	(4.75)	-	-
신성장기업포커스(주식)C-P2	25.94	31.33	-	-
(비교지수 대비 성과)	(9.09)	(4.81)	-	-
신성장기업포커스(주식)S-P	26.62	32.82	-	-
(비교지수 대비 성과)	(9.77)	(6.30)	-	-
신성장기업포커스(주식)C-I	26.89	33.39	-	-
(비교지수 대비 성과)	(10.04)	(6.87)	-	-
신성장기업포커스(주식)C-Pe1	-	-	-	-
(비교지수 대비 성과)	-	-	-	-
신성장기업포커스(주식)C-Pe2	-	-	-	-
(비교지수 대비 성과)	-	-	-	-
CDSC 적용펀드 통합 수익률				
CDSC통합수익률	30.32	30.32	23.82	43.69
(비교지수 대비 성과)	(8.77)	(3.80)	(-1.69)	(18.80)
비교지수(벤치마크)	16.85	26.52	25.51	25.47

주)비교지수(벤치마크): KOSPI X 100%

※ 위 투자실적은 과거 성과를 나타낼 뿐 미래의 운용성과를 보장하는 것은 아닙니다.

▶ **손익현황**

(단위: 백만원)

구분	증권				파생상품		부동산	특별자산		단기대출 및 예금	기타	손익합계
	주식	채권	어음	집합투자	장내	장외		실물자산	기타			
전기	3,987	0	0	0	0	0	0	0	0	9	-1	3,995
당기	1,619	0	0	0	0	0	0	0	0	3	5	1,627

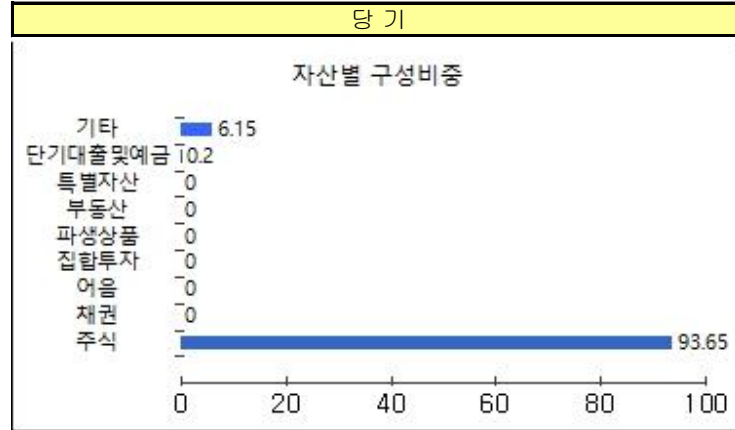
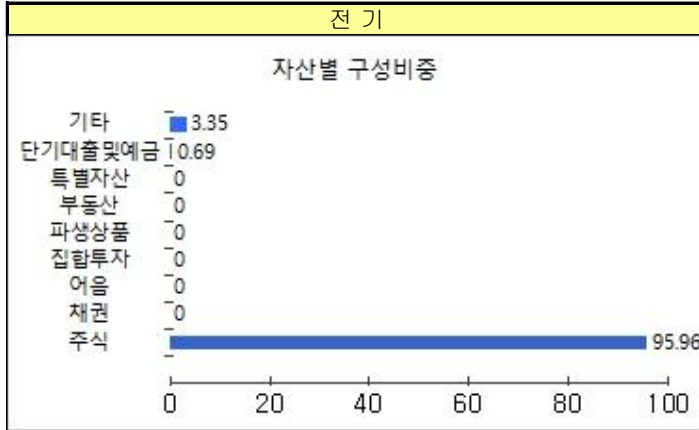
### 3. 자산현황

#### ▶ 자산구성현황

(단위: 백만원, %)

통화별 구분	증권				파생상품		부동산	특별자산		단기대출 및 예금	기타	자산총액
	주식	채권	어음	집합투자	장내	장외		실물자산	기타			
KRW (1.00)	110,532 (93.65)	0 (0.00)	0 (0.00)	0 (0.00)	0 (0.00)	0 (0.00)	0 (0.00)	0 (0.00)	0 (0.00)	233 (0.20)	7,261 (6.15)	118,026 (100.00)
합계	110,532	0	0	0	0	0	0	0	0	233	7,261	118,026

\*[Ⅳ]: 구성비중



#### ▶ 주식업종별 투자비중

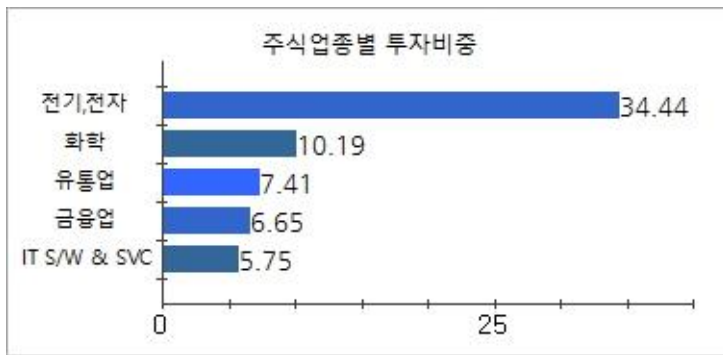
(단위 : %)

순위	업종명	비중	순위	업종명	비중
1	전기, 전자	34.44	6	서비스업	5.27
2	화학	10.19	7	제조	4.24
3	유통업	7.41	8	오락·문화	3.31
4	금융업	6.65	9	운수장비	2.98
5	IT S/W & SVC	5.75	10	기타	19.76

#### ▶ 국가별 투자비중

(단위 : %)

순위	국가명	비중	순위	국가명	비중
1	대한민국	100.00			



#### ▶ 투자대상 상위 10종목

(단위 : %)

순위	구분	종목명	비중	순위	구분	종목명	비중
1	주식	삼성전자	16.16	6	주식	삼성전자우	2.78
2	주식	SK하이닉스	6.83	7	주식	KB금융	2.61
3	주식	LG전자	3.29	8	주식	필터비스	2.25
4	주식	금호석유	2.90	9	주식	롯데케미칼	1.75
5	주식	신세계	2.85	10	주식	삼성SDI	1.73

▼ 각 자산별 보유종목 내역

▶ 주식

(단위: 주, 백만원, %)

종목명	보유수량	평가금액	비중	발행국가	통화	업종	비고
삼성전자	7,400	19,070	16.2	대한민국	KRW	전기,전자	
SK하이닉스	90,000	8,064	6.8	대한민국	KRW	전기,전자	
LG전자	35,000	3,885	3.3	대한민국	KRW	전기,전자	
금호석유	36,000	3,420	2.9	대한민국	KRW	화학	
신세계	10,200	3,361	2.9	대한민국	KRW	유통업	
삼성전자우	1,550	3,284	2.8	대한민국	KRW	전기,전자	
KB금융	50,000	3,085	2.6	대한민국	KRW	금융업	
필어비스	11,100	2,655	2.3	대한민국	KRW	IT S/W & SVC	
롯데케미칼	4,700	2,068	1.8	대한민국	KRW	화학	
삼성SDI	9,500	2,038	1.7	대한민국	KRW	전기,전자	

주) 투자대상 상위 10종목 및 평가금액이 자산총액의 5%를 초과하는 경우 기재 또는 발행주식 총수의 1% 초과 종목

▶ 기타

(단위: 백만원)

종류	평가금액	비고
미수금	6231	

주) 투자대상 상위 10종목 및 평가금액이 자산총액의 5%를 초과하는 경우 기재

4. 투자운용전문인력 현황

▶ 투자운용인력(펀드매니저)

(단위: 개, 백만원)

성명	직위	나이	운용중인 펀드 현황		성과보수가 있는 펀드 및 일임계약 운용규모		협회등록번호
			펀드개수	운용규모	펀드개수	운용규모	
이하윤 <sup>주)</sup>	팀장	39	5	265,256	1	20,000	2110000009
노기호	과장	34	2	55,571	0		2112000803
문종규	과장	34	1	20,000	0		2113000596

주) 성명이 굵은 글씨로 표시된 것이 책임투자운용인력이며, '책임투자운용인력'이란 투자운용인력 중 투자전략 수립 및 투자 의사결정 등에 있어 주도적이고 핵심적인 역할을 수행하는 자를 말함.

※ 펀드의 투자운용인력 변경내역 등은 금융투자협회 전자공시사이트의 수시공시 등을 참고하실 수 있습니다. (인터넷 주소 <http://dis.kofia.or.kr>) 단, 현회 전자공시사이트가 제공하는 정보와 본 자산운용보고서가 제공하는 정보의 작성기준일이 상이 할 수 있습니다.

▶ 운용전문인력 변경내역

기간	운용전문인력
2013.09.30 ~ 현재 2018.02.01 ~ 현재 2015.07.23 ~ 현재 2013.09.30 ~ 2015.07.22	이하윤 문종규 노기호 신진호

▶ 해외운용수탁회사

회사명	소재	국가명	비고

5. 비용 현황

▶ 업자별 보수 지급 현황

(단위: 백만원, %)

	구분	전기		당기		
		금액	비율 <sup>주1)</sup>	금액	비율 <sup>주1)</sup>	
신성장기업포커스(주식)(운용)	자산운용사	0	0.00	0	0.00	
	판매회사	0	0.00	0	0.00	
	펀드재산보관회사(신탁업자)	0	0.00	0	0.00	
	일반사무관리회사	0	0.00	0	0.00	
	보수합계	0	0.00	0	0.00	
	기타비용 <sup>주2)</sup>	1	0.00	1	0.00	
	매매 중개 수수료	단순매매, 중개수수료	64	0.06	61	0.05
		조사분석업무 등 서비스 수수료	241	0.21	228	0.19
		합계	305	0.26	290	0.24
		증권거래세	402	0.35	439	0.36

신성장기업포커스(주식)C1	자산운용사		5	0.16	9	0.16	
	판매회사		12	0.37	20	0.37	
	펀드재산보관회사(신탁업자)		0	0.01	0	0.01	
	일반사무관리회사		0	0.00	0	0.00	
	보수합계		17	0.55	29	0.54	
	기타비용(주2)		0	0.00	0	0.00	
	매매 중개 수수료	단순매매, 중개수수료		2	0.06	3	0.05
		조사분석업무 등 서비스 수수료		7	0.23	10	0.19
		합계		9	0.29	13	0.24
	증권거래세		12	0.39	19	0.36	
신성장기업포커스(주식)Ce	자산운용사		9	0.16	9	0.16	
	판매회사		12	0.22	12	0.22	
	펀드재산보관회사(신탁업자)		0	0.01	0	0.01	
	일반사무관리회사		0	0.00	0	0.00	
	보수합계		21	0.40	22	0.39	
	기타비용(주2)		0	0.00	0	0.00	
	매매 중개 수수료	단순매매, 중개수수료		3	0.06	3	0.05
		조사분석업무 등 서비스 수수료		11	0.21	11	0.19
		합계		14	0.26	13	0.24
	증권거래세		18	0.35	20	0.36	
신성장기업포커스(주식)A1	자산운용사		48	0.16	48	0.16	
	판매회사		66	0.22	66	0.22	
	펀드재산보관회사(신탁업자)		2	0.01	2	0.01	
	일반사무관리회사		1	0.00	1	0.00	
	보수합계		118	0.40	117	0.39	
	기타비용(주2)		0	0.00	0	0.00	
	매매 중개 수수료	단순매매, 중개수수료		16	0.05	15	0.05
		조사분석업무 등 서비스 수수료		61	0.21	56	0.19
		합계		77	0.26	71	0.24
	증권거래세		102	0.34	108	0.36	
신성장기업포커스(주식)C2	자산운용사		0	0.16	0	0.16	
	판매회사		1	0.31	0	0.31	
	펀드재산보관회사(신탁업자)		0	0.01	0	0.01	
	일반사무관리회사		0	0.00	0	0.00	
	보수합계		1	0.49	0	0.48	
	기타비용(주2)		0	0.00	0	0.00	
	매매 중개 수수료	단순매매, 중개수수료		0	0.05	0	0.05
		조사분석업무 등 서비스 수수료		0	0.17	0	0.18
		합계		0	0.21	0	0.23
	증권거래세		1	0.26	0	0.35	
신성장기업포커스(주식)C3	자산운용사		40	0.16	30	0.16	
	판매회사		61	0.25	45	0.24	
	펀드재산보관회사(신탁업자)		2	0.01	1	0.01	
	일반사무관리회사		1	0.00	1	0.00	
	보수합계		105	0.42	77	0.42	
	기타비용(주2)		0	0.00	0	0.00	
	매매 중개 수수료	단순매매, 중개수수료		13	0.05	9	0.05
		조사분석업무 등 서비스 수수료		50	0.20	35	0.19
		합계		63	0.26	45	0.24
	증권거래세		83	0.33	67	0.36	
신성장기업포커스(주식)C4	자산운용사		1	0.16	2	0.16	
	판매회사		1	0.22	2	0.22	
	펀드재산보관회사(신탁업자)		0	0.01	0	0.01	
	일반사무관리회사		0	0.00	0	0.00	
	보수합계		3	0.40	4	0.39	
	기타비용(주2)		0	0.00	0	0.00	
	매매 중개 수수료	단순매매, 중개수수료		0	0.05	1	0.05
		조사분석업무 등 서비스 수수료		1	0.21	2	0.18
		합계		2	0.26	2	0.23
	증권거래세		2	0.34	4	0.36	



신성장기업포커스(주식)S	자산운용사		1	0.16	1	0.16	
	판매회사		0	0.09	0	0.09	
	펀드재산보관회사(신탁업자)		0	0.01	0	0.01	
	일반사무관리회사		0	0.00	0	0.00	
	보수합계		1	0.26	1	0.26	
	기타비용(주2)		0	0.00	0	0.00	
	매매 중개 수수료	단순매매, 중개수수료		0	0.06	0	0.05
		조사분석업무 등 서비스 수수료		1	0.21	1	0.19
		합계		1	0.27	1	0.24
	증권거래세		2	0.35	2	0.36	
신성장기업포커스(주식)Ae	자산운용사		2	0.16	2	0.16	
	판매회사		1	0.11	2	0.11	
	펀드재산보관회사(신탁업자)		0	0.01	0	0.01	
	일반사무관리회사		0	0.00	0	0.00	
	보수합계		3	0.29	4	0.28	
	기타비용(주2)		0	0.00	0	0.00	
	매매 중개 수수료	단순매매, 중개수수료		1	0.06	1	0.05
		조사분석업무 등 서비스 수수료		2	0.21	3	0.19
		합계		3	0.27	3	0.24
	증권거래세		4	0.36	5	0.36	
신성장기업포커스(주식)C-W	자산운용사		1	0.16	3	0.16	
	판매회사		0	0.00	0	0.00	
	펀드재산보관회사(신탁업자)		0	0.01	0	0.01	
	일반사무관리회사		0	0.00	0	0.00	
	보수합계		1	0.17	3	0.17	
	기타비용(주2)		0	0.00	0	0.00	
	매매 중개 수수료	단순매매, 중개수수료		0	0.06	1	0.05
		조사분석업무 등 서비스 수수료		1	0.21	3	0.18
		합계		1	0.27	4	0.23
	증권거래세		2	0.36	6	0.35	
신성장기업포커스(주식)C-P1	자산운용사		1	0.16	1	0.16	
	판매회사		1	0.21	1	0.21	
	펀드재산보관회사(신탁업자)		0	0.01	0	0.01	
	일반사무관리회사		0	0.00	0	0.00	
	보수합계		3	0.38	2	0.38	
	기타비용(주2)		0	0.00	0	0.00	
	매매 중개 수수료	단순매매, 중개수수료		0	0.05	0	0.05
		조사분석업무 등 서비스 수수료		1	0.21	1	0.19
		합계		2	0.26	1	0.24
	증권거래세		2	0.35	2	0.36	
신성장기업포커스(주식)C-P2	자산운용사		1	0.16	1	0.16	
	판매회사		1	0.20	1	0.20	
	펀드재산보관회사(신탁업자)		0	0.01	0	0.01	
	일반사무관리회사		0	0.00	0	0.00	
	보수합계		2	0.37	2	0.37	
	기타비용(주2)		0	0.00	0	0.00	
	매매 중개 수수료	단순매매, 중개수수료		0	0.06	0	0.05
		조사분석업무 등 서비스 수수료		1	0.21	1	0.19
		합계		2	0.26	1	0.24
	증권거래세		2	0.35	2	0.36	
신성장기업포커스(주식)S-P	자산운용사		0	0.16	0	0.16	
	판매회사		0	0.06	0	0.06	
	펀드재산보관회사(신탁업자)		0	0.01	0	0.01	
	일반사무관리회사		0	0.00	0	0.00	
	보수합계		0	0.24	0	0.23	
	기타비용(주2)		0	0.00	0	0.00	
	매매 중개 수수료	단순매매, 중개수수료		0	0.05	0	0.05
		조사분석업무 등 서비스 수수료		0	0.21	0	0.19
		합계		0	0.26	0	0.24
	증권거래세		0	0.35	0	0.37	

신성장기업포커스(주식)C-I	자산운용사		79	0.16	89	0.16
	판매회사		4	0.01	4	0.01
	펀드재산보관회사(신탁업자)		4	0.01	4	0.01
	일반사무관리회사		2	0.00	3	0.00
	보수합계		89	0.18	100	0.18
	기타비용(주2)		0	0.00	1	0.00
	매매 중개 수수료	단순매매, 중개수수료	27	0.06	28	0.05
		조사분석업무 등 서비스 수수료	103	0.21	105	0.19
		합계	130	0.27	133	0.24
	증권거래세		172	0.35	201	0.36
신성장기업포커스(주식)C-Pe1	자산운용사		0	0.16	0	0.16
	판매회사		0	0.10	0	0.10
	펀드재산보관회사(신탁업자)		0	0.01	0	0.01
	일반사무관리회사		0	0.00	0	0.00
	보수합계		0	0.28	0	0.28
	기타비용(주2)		0	0.00	0	0.00
	매매 중개 수수료	단순매매, 중개수수료	0	0.06	0	0.05
		조사분석업무 등 서비스 수수료	0	0.22	0	0.19
		합계	0	0.28	0	0.24
	증권거래세		0	0.37	0	0.36
신성장기업포커스(주식)C-Pe2	자산운용사		0	0.16	0	0.16
	판매회사		0	0.10	0	0.10
	펀드재산보관회사(신탁업자)		0	0.01	0	0.01
	일반사무관리회사		0	0.00	0	0.00
	보수합계		0	0.27	1	0.27
	기타비용(주2)		0	0.00	0	0.00
	매매 중개 수수료	단순매매, 중개수수료	0	0.06	0	0.05
		조사분석업무 등 서비스 수수료	0	0.23	0	0.19
		합계	0	0.29	1	0.24
	증권거래세		1	0.38	1	0.36

\* 펀드의 순자산총액(기간평균) 대비 비율을 나타냅니다.

\*\* 기타비용이란 회계감사비용, 증권 등의 예약 및 결제비용 등 펀드에서 경상적·반복적으로 지출된 비용으로서 매매·중개수수료는 제외한것입니다.

※ 성과보수내역 : 해당 없음

※ 발행분담금내역 : 해당 없음

### ▶ 총보수, 비용비율

(단위: 연환산,%)

	구분	총보수·비용비율(A) <sup>주1)</sup>	매매·중개수수료비율(B) <sup>주2)</sup>	합계(A+B)
신성장기업포커스(주식)(운용)	전기	0.0012	0.8693	0.8705
	당기	0.0013	0.9309	0.9322
신성장기업포커스(주식)C1	전기	2.2033	1.1222	3.3255
	당기	2.2036	1.0294	3.233
신성장기업포커스(주식)Ce	전기	1.6035	0.8549	2.4584
	당기	1.6034	0.9243	2.5277
신성장기업포커스(주식)A1	전기	1.6035	0.8734	2.4769
	당기	1.6034	0.9353	2.5387
신성장기업포커스(주식)C2	전기	1.9539	0.7335	2.6874
	당기	1.9537	0.7508	2.7045
신성장기업포커스(주식)C3	전기	1.6933	0.9266	2.6199
	당기	1.6933	0.9356	2.6289
신성장기업포커스(주식)C4	전기	1.603	0.8794	2.4824
	당기	1.6032	0.9291	2.5323
신성장기업포커스(주식)S	전기	1.0527	0.8975	1.9502
	당기	1.0527	0.9497	2.0024
신성장기업포커스(주식)Ae	전기	1.1532	0.884	2.0372
	당기	1.1532	0.9463	2.0995
신성장기업포커스(주식)C-W	전기	0.7031	0.8857	1.5888
	당기	0.7034	0.9303	1.6337
신성장기업포커스(주식)C-P1	전기	1.5431	0.9192	2.4623
	당기	1.5432	0.9599	2.5031
신성장기업포커스(주식)C-P2	전기	1.5027	0.9715	2.4742
	당기	1.5031	0.9814	2.4845
신성장기업포커스(주식)S-P	전기	0.9498	0.9607	1.9105
	당기	0.9502	0.9789	1.9291
신성장기업포커스(주식)C-I	전기	0.7338	0.9058	1.6396
	당기	0.7337	0.9511	1.6848
신성장기업포커스(주식)C-Pe1	전기	1.1196	1.1144	2.234
	당기	1.1206	1.0102	2.1308
신성장기업포커스(주식)C-Pe2	전기	1.1019	1.1429	2.2448
	당기	1.1026	1.0349	2.1375

주1) 총보수·비용비율(Total Expense Ratio)이란 운용보수 등 펀드에서 부담하는 '보수'와 '기타비용' 총액을 순자산 연평잔액(보수·비용 차감전 기준)으로 나눈 비율로서 해당 운용기간 중 투자자가 부담한 총 보수·비용수준을 나타냅니다.

주2) 매매·중개수수료 비율이란 매매·중개수수료를 순자산 연평잔액(보수·비용 차감전 기준)으로 나눈 비율로서 해당 운용기간 중 투자자가 부담한 매매·중개수수료의 수준을 나타냅니다.

## 6. 투자자산매매내역

### ▶ 매매주식규모 및 회전을율

(단위: 백만원, %)

신성장기업포커스(주식)(운용)

매수		매도		매매회전율 <sup>주)</sup>	
수량	금액	수량	금액	해당기간	연환산
3,993,621	128,251	4,464,008	146,268	122.06	495.01

주) 매매회전율이란 해당 운용기간 중 매도한 주식가액의 총액을 그 해당 운용기간 중 보유한 주식의 평균가액으로 나눈 비율입니다. 매매회전율이 높을경우 매매거래수수료(0.1% 내외) 및 증권거래세(매도시 0.3%) 발생으로 실제 투자자가 부담하게 되는 펀드비용이 증가합니다.

### ▶ 최근 3분기 주식 매매회전율 추이

(단위: %)

신성장기업포커스(주식)(운용)

2017-06-16 ~ 2017-09-15	2017-09-16 ~ 2017-12-15	2017-12-16 ~ 2018-03-15
146.33	115.27	122.06

## 공지사항

이 보고서는 자본시장법에 의해 마이다스 신성장기업포커스 증권 투자신탁(주식)(운용)의 자산운용회사인 마이다스에셋자산운용이 작성하여 펀드재산보관회사(신탁업자)인 기업은행의 확인을 받아 한국예탁결제원을 통해 투자자에게 제공됩니다. 다만 일괄 예탁된 펀드의 펀드재산보관회사(신탁업자) 확인기간은 일괄 예탁된 날 이후 기간에 한합니다.

각종 보고서 확인 : 마이다스에셋자산운용(주)  
금융투자협회

<http://www.midasasset.com/> 02-3787-3500  
<http://dis.kofia.or.kr>