

자산운용보고서

마이다스 아시아 리더스 성장주 증권 자투자신탁(우)(주식)(운용)

(운용기간 : 2017.08.15 ~ 2017.11.14)

○ 자산운용보고서는 자본시장과금융투자업에 관한 법률(이하 '자본시장법')에 의거 자산운용회사가 작성하며, 투자자가 가입한 상품의 특정기간(3개월) 동안의 자산운용에 대한 결과를 요약하여 제공하는 보고서입니다.

마이다스에셋자산운용

서울시영등포구여의도동23-3

(전화 02-3787-3500, <http://www.midasasset.com/>)

목 차

1. 펀드의 개요
 - ▶ 기본정보
 - ▶ 재산현황
2. 운용경과 및 수익률현황
 - ▶ 운용경과
 - ▶ 투자환경 및 운용계획
 - ▶ 기간(누적) 수익률
 - ▶ 손익현황
3. 자산현황
 - ▶ 자산구성현황
 - ▶ 환헤지에 관한 사항
 - ▶ 환헤지를 위한 파생상품의 보유현황
 - ▶ 투자대상 상위 10종목
 - ▶ 각 자산별 보유종목 내역
4. 투자운용전문인력 현황
 - ▶ 투자운용인력(펀드매니저)
 - ▶ 해외 운용 수탁회사
5. 비용현황
 - ▶ 업자별 보수 지급현황
 - ▶ 총보수비용 비율
6. 투자자산매매내역
 - ▶ 매매주식규모 및 회전율
 - ▶ 최근 3분기 주식 매매회전율 추이

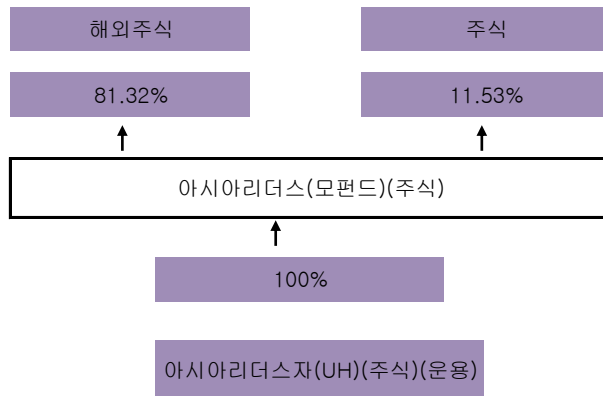
1. 펀드의 개요

▶ 기본정보

자본시장과 금융투자업에 관한 법률

펀드 명칭		금융투자협회 펀드코드	
마이더스 아시아 리더스 성장주 증권 자투자신탁(UH)(주식)(운용), 마이더스 아시아 리더스 성장주 증권 모투자신탁(주식), 마이더스 아시아 리더스 성장주 증권 자투자신탁(UH)(주식)A, 마이더스 아시아 리더스 성장주 증권 자투자신탁(UH)(주식)Ae, 마이더스 아시아 리더스 성장주 증권 자투자신탁(UH)(주식)C1, 마이더스 아시아 리더스 성장주 증권 자투자신탁(UH)(주식)C3, 마이더스 아시아 리더스 성장주 증권 자투자신탁(UH)(주식)Ce, 마이더스 아시아 리더스 성장주 증권 자투자신탁(UH)(주식)S		B1689, B1675, B1690, B1691, B1692, B1694, B1696, B1699	
펀드의 종류	주식형, 추가형, 종류형, 모자형	최초설정일	2015-05-15
운용기간	2017-08-15 ~ 2017-11-14	존속기간	추가형으로 별도의 존속기간이 없음
자산운용회사	마이더스에셋자산운용(주)	펀드재산보관회사	KEB하나은행
판매회사	미래에셋대우, 하나금융투자, 펀드온라인코리아, KB증권, 키움증권	일반사무관리회사	하나펀드서비스
상품의 특징	이 투자신탁은 투자신탁재산의 60% 이상을 아시아 지역 내 국가의 주식에 주로 투자하는 모투자신탁에 투자하여 장기적으로 안정적인 자본이득 및 이자수익을 추구합니다. 모투자신탁은 신탁재산의 60% 이상을 주식에 투자하며, 특히 아시아 지역의 성장 잠재력이 높은 주식들을 발굴하여 투자합니다. 아시아 국가 중 중국, 일본, 한국, 대만, 홍콩, 싱가포르, 말레이시아, 인도네시아, 태국, 인도 등이며, 해당 국가 이외의 국가에서 발행, 유통되는 아시아 기업의 주식(주식예탁증서(DR) 포함)에도 투자하여 수익을 추구하는 것을 목적으로 합니다.		

▶ 펀드 구성



※ 자펀드 자산현황을 100으로 가정하였을때 각 모펀드의 집합투자증권을 얼마만큼 투자하고 있는지를 보여줍니다.

▶ 자산현황

(단위: 백만원, 백만좌, %)

펀드명칭	항목	전기말	당기말	증감률
아시아리더스자(UH)(주식)(운용)	자산 총액(A)	2,378	3,456	45.33
	부채총액(B)		18	0.00
	순자산총액(C=A-B)	2,378	3,438	44.59
	발행 수익증권 총 수(D)	2,083	2,616	25.56
	기준가격 (E=C/Dx1000)	1,141.37	1,314.35	15.16
종류(Class)별 기준가격 현황				
아시아리더스자(UH)(주식)A	기준가격	1,148.93	1,317.56	14.68
아시아리더스자(UH)(주식)Ae	기준가격	1,107.04	1,270.65	14.78
아시아리더스자(UH)(주식)C1	기준가격	1,095.13	1,407.46	28.52
아시아리더스자(UH)(주식)C3	기준가격	1,099.28	1,260.30	14.65
아시아리더스자(UH)(주식)Ce	기준가격	1,211.08	1,389.80	14.76
아시아리더스자(UH)(주식)S	기준가격	1,238.47	1,421.62	14.79

주) 기준가격이란 투자자가 집합투자증권을 입금(매입), 출금(환매)하는 경우 또는 분배금(상환금포함) 수령 시에 적용되는 가격으로 펀드의 순자산총액을 발행된 수익증권 총좌수로 나눈 가격을 말합니다.

2. 운용경과 및 수익률현황

▶ 운용경과

해당 분기, 펀드는 Class A 기준 14.68%의 수익률을 기록하여 비교지수를 8.81% 초과하는 성과를 거두었습니다.

▶ 투자환경 및 운용 계획

동 펀드의 BM인 MSCI AC Asia 지수는 11월 한 달간 -1.30% 하락했습니다(달러기준 1.62% 상승). 이번 달에는 특히 원/달러 환율 변화가 두드러졌는데 미국 세제개편안 기대 후퇴와 장기물 금리 상승세 제동 등의 영향으로 11월에만 3%가까이 절상되는 흐름을 보였습니다. 약달러 재개 조짐과 함께 11월에는 상품시장도(WTI 5.15% 상승) OPEC 감산기대, 중동 정정불안, 난방시즌 수요 등으로 강세 흐름을 이어갔습니다. 동 펀드의 투자대상이 되는 국가 중에선 한국의 중소형주(KOSDAQ 11.12% 상승)의 상승세가 가장 두드러졌고, 그 밖에 홍콩(항셱지수 3.30% 상승) 그리고 일본(NIKKEI225 3.24% 상승) 증시도 오름세를 주도했습니다. 반면, 한국(KOSPI -1.86%)을 비롯한 대만(TAIEX -2.16%)과 중국(심천지수 -5.02%, 상해지수 -2.24%) 증시는 IT 업종의 차익실현, 중국 매크로지표 약세 등에 영향을 받아 일제히 조정 받았습니다. MSCI AC ASIA 기준 업종별로는 경기소비재, 필수소비재 등 업종이 강세를 보인 반면, IT, 산업재 등 업종은 상대적 약세를 보였습니다.

PMI, 산업생산 등 글로벌 제조업 지표가 지속적으로 개선되고 있고, 글로벌 중앙은행들이 통화완화 방침을 안정적으로 유지하면서 경기, 실적, 수급의 3박자가 글로벌 증시에 우호적으로 작용하고 있습니다. 국가별로 조금씩 온도차이는 있지만 신흥국과 선진국 모두 개선되는 흐름을 보이고 있으며, 이는 동 펀드가 집중하고 있는 아시아 시장 투자에 유리한 환경이 되고 있습니다. 그 중 특히 글로벌 경기회복 속에서 각 기업의 펀더멘털 개선이 확인되는 일본 시장과, 자체적인 경기회복 사이클의 향유하는 중국 증시를 장기적 시각에서 긍정적으로 전망하고 있습니다. 아세안 시장의 경우 글로벌 경기 회복을 향유할 수 있는 산업이 제한적이지만 밸류에이션 매력과 내수 경기 회복 모멘텀에 힘입어 선별적인 강세흐름을 시현할 것으로 예상합니다. 동 펀드는 향후 성장 가능성이 높은 산업에서 좋은 비즈니스 모델을 보유하고 있고, 좋은 전략과 경영진을 가지고 있는 업체에 집중적으로 투자할 것입니다.

▶ 기간(누적) 수익률

(단위 : %)

구분	최근 3개월	최근 6개월	최근 9개월	최근 12개월
아시아리더스자(UH)(주식)(운용)	15.16	27.16	36.03	40.71
(비교지수 대비 성과)	(9.29)	(14.57)	(17.50)	(18.24)
종류(Class)별 현황				
아시아리더스자(UH)(주식)A	14.68	26.09	34.32	38.34
(비교지수 대비 성과)	(8.81)	(13.50)	(15.79)	(15.87)
아시아리더스자(UH)(주식)Ae	14.78	26.33	34.71	38.88
(비교지수 대비 성과)	(8.91)	(13.74)	(16.18)	(16.41)
아시아리더스자(UH)(주식)C1	28.52	40.75	40.75	40.75
(비교지수 대비 성과)	(22.65)	(28.16)	(22.22)	(18.28)
아시아리더스자(UH)(주식)C3	14.65	-	-	-
(비교지수 대비 성과)	(8.78)	-	-	-
아시아리더스자(UH)(주식)Ce	14.76	26.34	35.16	39.80
(비교지수 대비 성과)	(8.89)	(13.75)	(16.63)	(17.33)
아시아리더스자(UH)(주식)S	14.79	26.36	34.85	39.51
(비교지수 대비 성과)	(8.92)	(13.77)	(16.32)	(17.04)
CDSC 적용펀드 통합 수익률				
CDSC통합수익률	14.70	26.08	-	-
(비교지수 대비 성과)	8.83	13.49	-	-
비교지수(벤치마크)	(5.87)	(12.59)	(18.53)	(22.47)

주)비교지수(벤치마크): MSCI AC Asia World Index (KRW) X 100%

※ 위 투자실적은 과거 성과를 나타낼 뿐 미래의 운용성과를 보장하는 것은 아닙니다.

구분	최근 1년	최근 2년	최근 3년	최근 5년
아시아리더스자(UH)(주식)(운용)	40.71	36.91	-	-
(비교지수 대비 성과)	(18.24)	(13.46)	-	-
종류(Class)별 현황				
아시아리더스자(UH)(주식)A	38.34	32.16	-	-
(비교지수 대비 성과)	(15.87)	(8.71)	-	-

아시아리더스자(UH)(주식)Ae	38.88	33.25	-	-
(비교지수 대비 성과)	(16.41)	(9.80)	-	-
아시아리더스자(UH)(주식)C1	40.75	34.98	-	-
(비교지수 대비 성과)	(18.28)	(11.53)	-	-
아시아리더스자(UH)(주식)C3	-	-	-	-
(비교지수 대비 성과)	-	-	-	-
아시아리더스자(UH)(주식)Ce	39.80	35.71	-	-
(비교지수 대비 성과)	(17.33)	(12.26)	-	-
아시아리더스자(UH)(주식)S	39.51	42.16	-	-
(비교지수 대비 성과)	(17.04)	(15.52)	-	-
CDSC 적용펀드 통합 수익률				
CDSC통합수익률	-	-	-	-
(비교지수 대비 성과)	-	-	-	-
비교지수(벤치마크)	22.47	23.45	0.00	0.00

주)비교지수(벤치마크): MSCI AC Asia World Index (KRW) X 100%

※ 위 투자실적은 과거 성과를 나타낼 뿐 미래의 운용성과를 보장하는 것은 아닙니다.

▶ 손익현황

(단위: 백만원)

구분	증권				파생상품		부동산	특별자산		단기대출 및 예금	기타	손익합계
	주식	채권	어음	집합투자	장내	장외		실물자산	기타			
전기	346	0	0	-1	0	0	0	0	0	0	6	351
당기	375	0	0	4	0	0	0	0	0	0	1	380

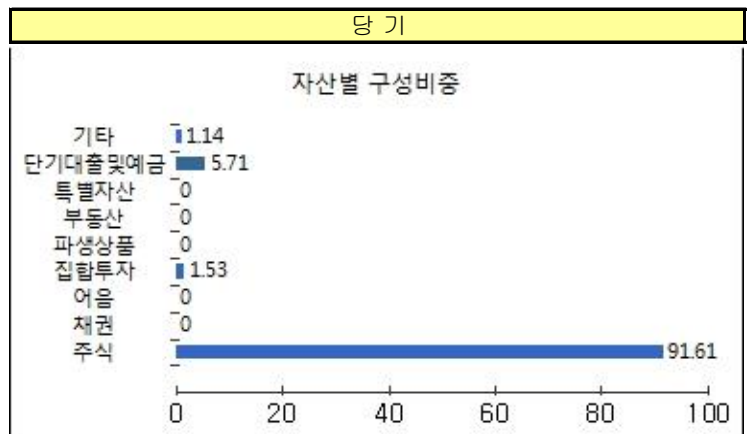
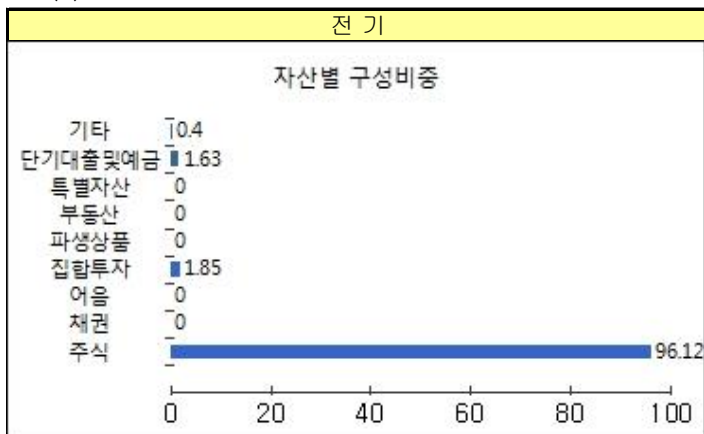
3. 자산현황

▶ 자산구성현황

(단위: 백만원, %)

통화별 구분	증권				파생상품		부동산	특별자산		단기대출 및 예금	기타	자산총액
	주식	채권	어음	집합투자	장내	장외		실물자산	기타			
CNH (168.19)	369 (10.68)	0 (0.00)	0 (0.00)	0 (0.00)	0 (0.00)	0 (0.00)	0 (0.00)	0 (0.00)	0 (0.00)	1 (0.03)	0 (0.00)	370 (10.71)
HKD (143.30)	623 (18.01)	0 (0.00)	0 (0.00)	0 (0.00)	0 (0.00)	0 (0.00)	0 (0.00)	0 (0.00)	0 (0.00)	9 (0.25)	0 (0.00)	631 (18.26)
IDR (0.08)	51 (1.49)	0 (0.00)	0 (0.00)	0 (0.00)	0 (0.00)	0 (0.00)	0 (0.00)	0 (0.00)	0 (0.00)	0 (0.00)	0 (0.00)	51 (1.49)
JPY (9.84)	1,365 (39.51)	0 (0.00)	0 (0.00)	0 (0.00)	0 (0.00)	0 (0.00)	0 (0.00)	0 (0.00)	0 (0.00)	19 (0.55)	0 (0.00)	1,384 (40.06)
MYR (266.66)	45 (1.30)	0 (0.00)	0 (0.00)	0 (0.00)	0 (0.00)	0 (0.00)	0 (0.00)	0 (0.00)	0 (0.00)	1 (0.03)	0 (0.00)	46 (1.33)
PHP (21.85)	19 (0.56)	0 (0.00)	0 (0.00)	0 (0.00)	0 (0.00)	0 (0.00)	0 (0.00)	0 (0.00)	0 (0.00)	0 (0.00)	0 (0.00)	19 (0.56)
THB (33.79)	21 (0.61)	0 (0.00)	0 (0.00)	0 (0.00)	0 (0.00)	0 (0.00)	0 (0.00)	0 (0.00)	0 (0.00)	0 (0.00)	0 (0.00)	21 (0.62)
USD (1118.10)	279 (8.08)	0 (0.00)	0 (0.00)	53 (1.53)	0 (0.00)	0 (0.00)	0 (0.00)	0 (0.00)	0 (0.00)	1 (0.04)	0 (0.00)	333 (9.64)
KRW (1.00)	393 (11.38)	0 (0.00)	0 (0.00)	0 (0.00)	0 (0.00)	0 (0.00)	0 (0.00)	0 (0.00)	0 (0.00)	166 (4.81)	40 (1.14)	599 (17.34)
합계	3,166	0	0	53	0	0	0	0	0	197	40	3,456

* (단위): 구성비중



주) 위의 결과는 해당 펀드의 실제 자산보유 내역을 투자자에게 보여주기 위해, 모펀드의 자산구성 내역을 해당 펀드가 각 모펀드에서 차지하고 있는 비율을 가중치로 적용하여 안분한 결과입니다. 실제 수익증권 기준으로 작성한 결과와 비교하여 상이한 결과가 발생할 수 있습니다.

▶ 주식업종별 투자비중

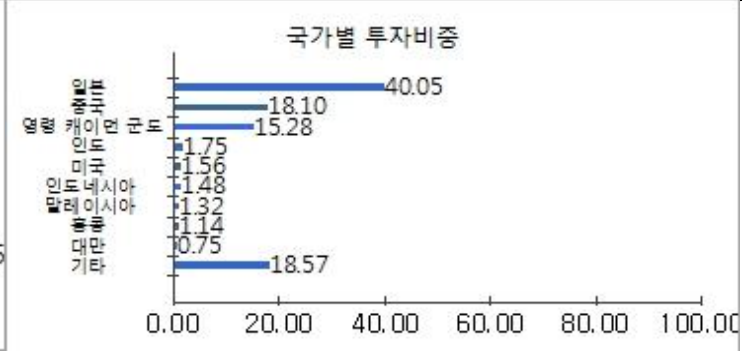
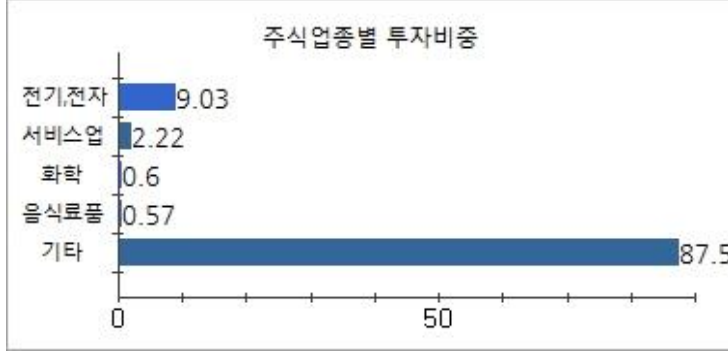
(단위 : %)

순위	업종명	비중	순위	업종명	비중
1	전기,전자	9.03			
2	서비스업	2.22			
3	화학	0.60			
4	음식료품	0.57			
5	기타	87.58			

▶ 국가별 투자비중

(단위 : %)

순위	국가명	비중	순위	국가명	비중
1	일본	40.05	6	인도네시아	1.48
2	중국	18.10	7	말레이시아	1.32
3	영령 케이먼 군도	15.28	8	홍콩	1.14
4	인도	1.75	9	대만	0.75
5	미국	1.56	10	기타	18.57



주) 위 업종구분은 한국거래소의 업종구분을 따릅니다.

▶ 투자대상 상위 10종목

(단위 : %)

순위	구분	종목명	비중	순위	구분	종목명	비중
1	주식	삼성전자	3.30	6	주식	SK하이닉스	2.27
2	단기상품	은대	3.23	7	해외주식	SHISEIDO COMPANYLIMITED	2.20
3	해외주식	TENCENT HOLDINGS LTD	3.11	8	해외주식	PING AN(NEW)	2.17
4	해외주식	ALIBABA GROUP HOLDING SP-ADR	2.71	9	해외주식	GEELY AUTO HLDGS LTD	2.13
5	해외주식	DENSO CORPORATION	2.34	10	해외주식	ROHM CO LTD	2.04

주) 환율, 금리 등의 위험관리를 목적으로 보유중인 파생상품 종목은 제외하였습니다.

※보다 상세한 투자대상자산 내용은 금융투자협회 전자공시사이트의 펀드 분기영업보고서 및 결산보고서를 참고하실 수 있습니다.(인터넷주소 <http://dis.kofia.or.kr>) 단, 협회 전자공시사이트에서 조회한 분기영업보고서 및 결산보고서는 본 자산운용보고서와 작성기준일이 상이할 수 있습니다.

▼ 각 자산별 보유종목 내역

▶ 주식

(단위: 주, 백만원, %)

종목명	보유수량	평가금액	비중	발행국가	통화	업종	비고
삼성전자	41	114	3.3	대한민국	KRW	전기,전자	
TENCENT HOLDINGS LTD	1,933	107	3.11	영령 케이먼 군도	HKD	Software	
ALIBABA GROUP HOLDING SP-ADR	454	94	2.71	영령 케이먼 군도	USD	Software	
DENSO CORPORATION	1,275	81	2.34	일본	JPY	mobiles & Compo	
SK하이닉스	942	79	2.27	대한민국	KRW	전기,전자	
SHISEIDO COMPANYLIMITED	1,530	76	2.2	일본	JPY	old & Personal P	
PING AN(NEW)	6,923	75	2.17	중국	HKD	Insurance	
GEELY AUTO HLDGS LTD	18,217	74	2.13	영령 케이먼 군도	HKD	mobiles & Compo	
ROHM CO LTD	601	71	2.04	일본	JPY	Semiconductors	

주) 투자대상 상위 10종목 및 평가금액이 자산총액의 5%를 초과하는 경우 기재 또는 발행주식 총수의 1% 초과 종목

▶ 단기대출 및 예금

(단위: 주, 백만원, %)

종류	금융기관	취득일자	금액	금리	만기일	발행국가	통화
예금	KEB하나은행	2015-05-15	112	0.92		대한민국	KRW

주) 투자대상 상위 10종목 및 평가금액이 자산총액의 5%를 초과하는 경우 기재

4. 투자운용전문인력 현황

▶ 투자운용인력(펀드매니저)

(단위: 개, 백만원)

성명	직위	나이	운용중인 펀드 현황		성과보수가 있는 펀드 및 일임계약 운용규모		협회등록번호
			펀드개수	운용규모	펀드개수	운용규모	
오남훈 ^{주)}	팀장	39	9	52,920	1	1,169,237	2109001266
유주형	과장	31	0		0		2115000822

주) 성명이 굵은 글씨로 표시된 것이 책임투자운용인력이며, '책임투자운용인력'이란 투자운용인력 중 투자전략 수립 및 투자 의사결정 등에 있어 주도적이고 핵심적인 역할을 수행하는 자를 말합니다.

※ 펀드의 투자운용인력 변경내역 등은 금융투자협회 전자공시사이트의 수시공시 등을 참고하실 수 있습니다. (인터넷 주소 <http://dis.kofia.or.kr>) 단, 현회 전자공시사이트가 제공하는 정보와 본 자산운용보고서가 제공하는 정보의 작성기준일이 상이 할 수 있습니다.

▶ 운용전문인력 변경내역

기간	운용전문인력
2015.05.15 ~ 현재 2015.08.21 ~ 현재	오남훈 유주형

▶ 해외운용수탁회사

회사명	소재	국가명	비고

5. 비용 현황

▶ 업자별 보수 지급 현황

(단위: 백만원, %)

	구분	전기		당기		
		금액	비율 ^{주1)}	금액	비율 ^{주1)}	
아시아리더스자(UH)(주식)(운용)	자산운용사	0	0.00	0	0.00	
	판매회사	0	0.00	0	0.00	
	펀드재산보관회사(신탁업자)	0	0.00	0	0.00	
	일반사무관리회사	0	0.00	0	0.00	
	보수합계	0	0.00	0	0.00	
	기타비용 ^{주2)}	2	0.07	1	0.05	
	매매 중개 수수료	단순매매, 중개수수료	2	0.08	1	0.03
		조사분석업무 등 서비스 수수료	2	0.08	2	0.07
		합계	4	0.16	3	0.10
	증권거래세	2	0.10	2	0.07	
아시아리더스자(UH)(주식)A	자산운용사	0	0.23	0	0.22	
	판매회사	0	0.20	0	0.20	
	펀드재산보관회사(신탁업자)	0	0.01	0	0.01	
	일반사무관리회사	0	0.00	0	0.00	
	보수합계	0	0.45	1	0.44	
	기타비용 ^{주2)}		0.07	0	0.05	
	매매 중개 수수료	단순매매, 중개수수료		0.07	0	0.03
		조사분석업무 등 서비스 수수료		0.10	0	0.07
		합계		0.17	0	0.10
	증권거래세		0.11	0	0.07	
아시아리더스자(UH)(주식)Ae	자산운용사	0	0.23	0	0.22	
	판매회사	0	0.10	0	0.10	
	펀드재산보관회사(신탁업자)	0	0.01	0	0.01	
	일반사무관리회사	0	0.00	0	0.00	
	보수합계	0	0.34	0	0.34	
	기타비용 ^{주2)}		0.07	0	0.05	
	매매 중개 수수료	단순매매, 중개수수료		0.07	0	0.03
		조사분석업무 등 서비스 수수료		0.07	0	0.07
		합계		0.14	0	0.10
	증권거래세		0.09	0	0.08	
	자산운용사	0	0.23	0	0.22	
	판매회사	0	0.33	0	0.32	
	펀드재산보관회사(신탁업자)	0	0.01	0	0.01	
	일반사무관리회사	0	0.00	0	0.00	

아시아리더스자(UH)(주식)C1	보수합계		0	0.57	0	0.56
	기타비용(주2)			0.07	0	0.03
	매매 중개 수수료	단순매매, 중개수수료		0.07	0	0.02
		조사분석업무 등 서비스 수수료		0.09	0	0.06
		합계		0.16	0	0.08
	증권거래세			0.10	0	0.07
아시아리더스자(UH)(주식)C3	자산운용사		5	0.23	5	0.22
	판매회사		5	0.23	5	0.22
	펀드재산보관회사(신탁업자)		0	0.01	0	0.01
	일반사무관리회사		0	0.01	0	0.00
	보수합계		10	0.47	11	0.47
	기타비용(주2)		1	0.07	1	0.05
	매매 중개 수수료	단순매매, 중개수수료	2	0.07	1	0.03
		조사분석업무 등 서비스 수수료	2	0.08	2	0.07
		합계	3	0.15	2	0.10
	증권거래세		2	0.09	2	0.07
	아시아리더스자(UH)(주식)Ce	자산운용사		0	0.23	0
판매회사		0	0.13	0	0.12	
펀드재산보관회사(신탁업자)		0	0.01	0	0.01	
일반사무관리회사		0	0.00	0	0.00	
보수합계		0	0.37	0	0.37	
기타비용(주2)			0.07	0	0.04	
매매 중개 수수료		단순매매, 중개수수료		0.07	0	0.03
		조사분석업무 등 서비스 수수료		0.10	0	0.07
		합계		0.17	0	0.10
증권거래세			0.11	0	0.07	
아시아리더스자(UH)(주식)S		자산운용사		0	0.22	0
	판매회사		0	0.09	0	0.09
	펀드재산보관회사(신탁업자)		0	0.01	0	0.01
	일반사무관리회사		0	0.00	0	0.00
	보수합계		0	0.33	0	0.33
	기타비용(주2)			0.07	0	0.04
	매매 중개 수수료	단순매매, 중개수수료		0.07	0	0.03
		조사분석업무 등 서비스 수수료		0.11	0	0.08
		합계		0.18	0	0.11
	증권거래세			0.12	0	0.08

* 펀드의 순자산총액(기간평균) 대비 비율을 나타냅니다.

** 기타비용이란 회계감사비용, 증권 등의 예약 및 결제비용 등 펀드에서 경상적·반복적으로 지출된 비용으로서 매매·중개수수료는 제외하였습니다.

※ 성과보수내역 : 없음

※ 발행분담금내역 : 없음

▶ 총보수, 비용비율

(단위: 연환산,%)

	구분	해당 펀드		상위펀드 비용 합산	
		총보수·비용비율	매매·중개수수료비율	합성총보수·비용비율	매매·중개수수료 비율
아시아리더스자(UH)(주식)(운용)	전기	0.476	0.5821	1.0581	0
	당기	0.2536	0.5525	0.8061	0
종류(Class)별 현황					
아시아리더스자(UH)(주식)A	전기	2.1013	0.6443	2.7456	0
	당기	1.9981	0.5174	2.5155	0
아시아리더스자(UH)(주식)Ae	전기	1.8833	0.5743	2.4576	0
	당기	1.6217	0.5592	2.1809	0
아시아리더스자(UH)(주식)C1	전기	2.5429	0.6316	3.1745	0
	당기	2.4362	0.4358	2.872	0
아시아리더스자(UH)(주식)C3	전기	2.1511	0.612	2.7631	0
	당기	2.0971	0.5049	2.602	0
아시아리더스자(UH)(주식)Ce	전기	1.7461	0.6658	2.4119	0
	당기	1.6782	0.4912	2.1694	0
아시아리더스자(UH)(주식)S	전기	1.546	0.6697	2.2157	0
	당기	1.4921	0.4393	1.9314	0

- 주1) 총보수·비용비율(Total Expense Ratio)이란 운용보수 등 펀드에서 부담하는 '보수'와 '기타비용' 총액을 순자산 연평균액(보수·비용 차감전 기준)으로 나눈 비율로서 해당 운용기간 중 투자자가 부담한 총 보수·비용수준을 나타냅니다.
- 주2) 매매·중개수수료 비율이란 매매·중개수수료를 순자산 연평균액(보수·비용 차감전 기준)으로 나눈 비율로서 해당 운용기간 중 투자자가 부담한 매매·중개수수료의 수준을 나타냅니다.
- 주3) 모자형의 경우 모펀드에서 발생한 비용을 자펀드가 차지하는 비율대로 안분하여 합산한 수치입니다.

6. 투자자산매매내역

▶ 매매주식규모 및 회전을

(단위: 백만원, %)

매수		매도		매매회전율 ^{주)}	
수량	금액	수량	금액	해당기간	연환산
1,210,872	8,909	1,731,352	7,768	50.95	202.15

주) 해당 운용기간 중 매도한 주식가액의 총액을 그 해당 운용기간 중 보유한 주식의 평균가액으로 나눈 비율을 나타냅니다.

▶ 최근 3분기 주식 매매회전율 추이

(단위: %)

2017-02-15 ~ 2017-05-14	2017-05-15 ~ 2017-08-14	2017-08-15 ~ 2017-11-14
68.81	79.88	50.95

공지사항

이 보고서는 자본시장법에 의해 마이다스 아시아 리더스 성장주 증권 자투자신탁(UH)(주식)(운용)의 자산운용회사인 마이다스에셋자산운용이 작성하여 펀드재산보관회사(신탁업자)인 KEB하나은행의 확인을 받아 한국예탁결제원을 통해 투자자에게 제공됩니다. 다만 일괄 예탁된 펀드의 펀드재산보관회사(신탁업자) 확인기간은 일괄 예탁된 날 이후 기간에 한합니다.

각종 보고서 확인 : 마이다스에셋자산운용(주)
금융투자협회

<http://www.midasasset.com/>
<http://dis.kofia.or.kr>

02-3787-3500