

자산운용보고서

마이다스 아시아 리더스 성장주 증권 자투자신탁(H)(주식)(운용)

(운용기간 : 2017.05.15 ~ 2017.08.14)

○ 자산운용보고서는 자본시장과 금융투자업에 관한 법률(이하 자본시장법)에 의거 자산운용회사가 작성하며, 투자자가 가입한 상품의 특정기간(6개월) 동안의 자산운용에 대한 결과를 요약하여 제공하는 보고서입니다.

마이다스에셋자산운용

서울시영등포구여의도동23-3

(전화 02-3787-3500, <http://www.midasasset.com/>)

목 차

1. 펀드의 개요
 - ▶ 기본정보
 - ▶ 자산현황
2. 운용경과 및 수익률현황
 - ▶ 운용경과
 - ▶ 투자환경 및 운용계획
 - ▶ 기간(누적) 수익률
 - ▶ 손익현황
3. 자산현황
 - ▶ 자산구성현황
 - ▶ 환헤지에 관한 사항
 - ▶ 환헤지를 위한 파생상품의 보유현황
 - ▶ 투자대상 상위 10종목
 - ▶ 각 자산별 보유종목 내역
4. 투자운용전문인력 현황
 - ▶ 투자운용인력(펀드매니저)
 - ▶ 해외 운용 수탁회사
5. 비용현황
 - ▶ 업자별 보수 지급현황
 - ▶ 총보수비용 비율
6. 투자자산매매내역
 - ▶ 매매주식규모 및 회전율
 - ▶ 최근 3분기 주식 매매회전율 추이

1. 펀드의 개요

펀드 명칭		투자위험등급	금융투자협회 펀드코드
아시아리더스자(H)(주식)(운용), 아시아리더스(모펀드)(주식), 아시아리더스자(H)(주식)A, 아시아리더스자(H)(주식)Ae, 아시아리더스자(H)(주식)C3, 아시아리더스자(H)(주식)Ce, 아시아리더스자(H)(주식)F, 아시아리더스자(H)(주식)S		2등급	B1678, B1675, B1679, B1680, B1683, B1685, B1687, B1688
펀드의 종류	주식형, 추가형, 종류형, 모자형	최초설정일	2015.05.15
운용기간	2017.05.15 ~ 2017.08.14	존속기간	추가형으로 별도의 존속기간이 없음
자산운용회사	마이다스에셋자산운용	펀드재산보관회사	KEB하나은행
판매회사	하나금융투자, 한국투자증권, KB증권, 펀드온라인코리아, 키움증권	일반사무관리회사	하나펀드서비스
상품의 특징	이 투자신탁은 투자신탁재산의 60% 이상을 아시아 지역 내 국가의 주식에 주로 투자하는 모투자신탁에 투자하여 장기적으로 안정적인 자본이득 및 이자수익을 추구합니다. 모투자신탁은 신탁재산의 60% 이상을 주식에 투자하며, 특히 아시아 지역의 성장 잠재력이 높은 주식들을 발굴하여 투자합니다. 아시아 국가 중 중국, 일본, 한국, 대만, 홍콩, 싱가포르, 말레이시아, 인도네시아, 태국, 인도 등이며, 해당 국가 이외의 국가에서 발행, 유통되는 아시아 기업의 주식(주식예탁증서(DR) 포함)에도 투자하여 수익을 추구하는 것을 목적으로 합니다.		

▶ 재산현황

(단위: 백만원, 백만좌, %)

펀드명칭	항목	전기말	당기말	증감률
아시아리더스자(H)(주식)(운용)	자산 총액(A)	11,232	12,316	9.64
	부채총액(B)		27	55930.19
	순자산총액(C=A-B)	11,232	12,288	9.40
	발행 수익증권 총 수(D)	11,393	11,399	0.05
	기준가격 (E=C/Dx1000)	985.86	1,078.02	9.35
종류(Class)별 기준가격 현황				
아시아리더스자(H)(주식)A	기준가격	928.61	1,011.02	8.87
아시아리더스자(H)(주식)Ae	기준가격	971.08	1,058.31	8.98
아시아리더스자(H)(주식)C3	기준가격	0.00	1,088.49	8.85
아시아리더스자(H)(주식)Ce	기준가격	1,000.00	1,000.00	0.00
아시아리더스자(H)(주식)F	기준가격	1,142.60	1,246.36	9.08
아시아리더스자(H)(주식)S	기준가격	1,142.55	1,245.33	9.00

주) 기준가격이란 투자자가 집합투자증권을 입금(매입), 출금(환매)하는 경우 또는 분배금(상환금포함) 수령 시에 적용되는 가격으로 펀드의 순자산총액을 발행된 수익증권 총좌수로 나눈 가격을 말합니다.

2. 운용경과 및 수익률현황

▶ 운용경과

해당 분기, 펀드는 Class A 기준 8.87%의 수익률을 기록하여 비교지수를 3.68% 초과하는 성과를 거두었습니다.

▶ 투자환경 및 운용 계획

동 펀드의 BM인 MSCI AC Asia 지수는 8월 한 달간 1.34% (달러기준 0.55%) 상승했습니다. 국가별로는 유동성 환경과 이익 모멘텀이 개선된 중국과 (상해종합지수 2.68%, 심천종합지수 3.50%) 홍콩이 (항생지수 2.37%) 견조한 흐름을 보였고, 러시아 증시도 (RTS\$지수 8.81%) 추가적인 달러약세 기대감 및 경제지표 회복에 힘입어 상승 마감했습니다. 그 외 다른 아시아/신흥국 중에서는 태국 (SET 2.54%) 증시가 우호적인 수급 여건과 배당매력에 힘입어 상대적으로 양호한 성과를 기록했습니다. 한편 해외 의존도가 높은 일본증시는 (Nikkei -1.40%) 엔화의 강세전환이 부담으로 작용했고, 한국 역시 부동산 대책과 세법개정안으로 인한 투자심리 위축, 삼성전자와 북한관련 불확실성 등이 악재로 작용하며 KOSPI 기준 (-1.64%) 하락 마감했습니다. 한편 그간 강세를 지속하던 인도증시도 아시아의 지정학적 우려, 몬순/홍수 등이 차익실현의 발미가 되어 SENSEX 기준 (-2.21%) 하락 마감했습니다. MSCI AC ASIA 기준 업종별로는 소재, 전기전자, 에너지, 필수소비재 업종이 강세를 보인 반면, 금융, 유틸리티 업종은 상대적 약세를 보였습니다.

미국 연준의 자산 축소 계획, 유럽의 테이퍼링 기대감으로 6월 반짝 올랐던 미국 금리는 물가 등 지표가 뒷받침 되지 못하자 추세적으로 상승하지 못했고, 최근 태풍 피해 등 경기회복을 저해하는 악재가 추가되며 금리인상 시점이 요원해지고 있습니다. 7월에 이어 8월에도 나타났던 달러약세 흐름은 선진국 보다는 신흥국에 우호적인 유동성 환경을 제공하고 있고, 그 중 특히 대내외 수요가 동반되어 순환적인 경기회복세를 나타내고 있는 중국/홍콩 증시를 긍정적으로 전망하고 있습니다. 또한 2분기 상대적으로 부진했던 인도네시아, 태국, 필리핀 등 아세안 증시도 각국의 체력개선과 함께 양호한 흐름을 나타낼 것으로 예상합니다. 다만, 상반기 지수 상승을 이끌었던 모멘텀이 하반기에는 상대적으로 약화되고 있는 만큼 지수의 상승여력 보다는 개별 기업의 이익모멘텀과 밸류에이션에 집중한 포트폴리오를 구성할 계획이며 동 펀드는 향후 성장 가능성이 높은 산업에서 좋은 비즈니스 모델을 보유하고 있고, 좋은 전략과 경영진을 가지고 있는 업체에 집중적으로 투자할 것입니다.

▶기간(누적) 수익률

(단위 : %)

구분	최근 3개월	최근 6개월	최근 9개월	최근 12개월
아시아리더스자(H)(주식)(운용)	9.35	17.23	23.60	22.89
(비교지수 대비 성과)	(4.15)	(5.50)	(4.66)	(8.75)
종류(Class)별 현황				
아시아리더스자(H)(주식)A	8.87	16.25	22.04	20.80
(비교지수 대비 성과)	(3.68)	(4.51)	(3.10)	(6.65)
아시아리더스자(H)(주식)Ae	8.98	16.63	23.02	21.89
(비교지수 대비 성과)	(3.79)	(4.89)	(4.08)	(7.74)
아시아리더스자(H)(주식)C3	-	-	-	-
(비교지수 대비 성과)	-	-	-	-
아시아리더스자(H)(주식)Ce	-	-	-	-0.86
(비교지수 대비 성과)	-	-	-	(-15.00)
아시아리더스자(H)(주식)F	9.08	16.67	22.72	21.70
(비교지수 대비 성과)	(3.89)	(4.94)	(3.77)	(7.56)
아시아리더스자(H)(주식)S	9.00	16.50	22.45	21.34
(비교지수 대비 성과)	(3.80)	(4.77)	(3.50)	(7.20)
CDSC 적용펀드 통합 수익률				
CDSC통합수익률	8.85	-	-	-
(비교지수 대비 성과)	-	-	-	-
비교지수(벤치마크)	5.20	11.73	18.94	14.14

주)비교지수(벤치마크): MSCI AC Asia USD Index X 100%

※ 위 투자실적은 과거 성과를 나타낼 뿐 미래의 운용성과를 보장하는 것은 아닙니다.

구분	최근 1년	최근 2년	최근 3년	최근 5년
아시아리더스자(H)(주식)(운용)	22.89	15.86	-	-
(비교지수 대비 성과)	(8.75)	(1.17)	-	-
종류(Class)별 현황				
아시아리더스자(H)(주식)A	20.80	11.86	-	-
(비교지수 대비 성과)	(6.65)	(-2.83)	-	-
아시아리더스자(H)(주식)Ae	21.89	14.16	-	-
(비교지수 대비 성과)	(7.74)	(-0.54)	-	-
아시아리더스자(H)(주식)C3	-	-	-	-
(비교지수 대비 성과)	-	-	-	-
아시아리더스자(H)(주식)Ce	-0.86	-	-	-
(비교지수 대비 성과)	(-15.00)	-	-	-
아시아리더스자(H)(주식)F	21.70	38.85	-	-
(비교지수 대비 성과)	(7.56)	(0.70)	-	-
아시아리더스자(H)(주식)S	21.34	-	-	-
(비교지수 대비 성과)	(7.20)	-	-	-
CDSC 적용펀드 통합 수익률				
CDSC통합수익률	-	-	-	-
(비교지수 대비 성과)	-	-	-	-
비교지수(벤치마크)	14.14	14.69	0.00	0.00

주)비교지수(벤치마크): MSCI AC Asia USD Index X 100%

※ 위 투자실적은 과거 성과를 나타낼 뿐 미래의 운용성과를 보장하는 것은 아닙니다.

▶ 손익현황

(단위:백만원)

구분	증권				파생상품		부동산	특별자산		단기대출 및 예금	기타	손익합계
	주식	채권	어음	집합투자	장내	장외		실물자산	실물자산			
전기	806	0	0	29	0	48	0	0	0	2	-129	755
당기	1,773	0	0	-4	0	-86	0	0	0	1	30	1,715

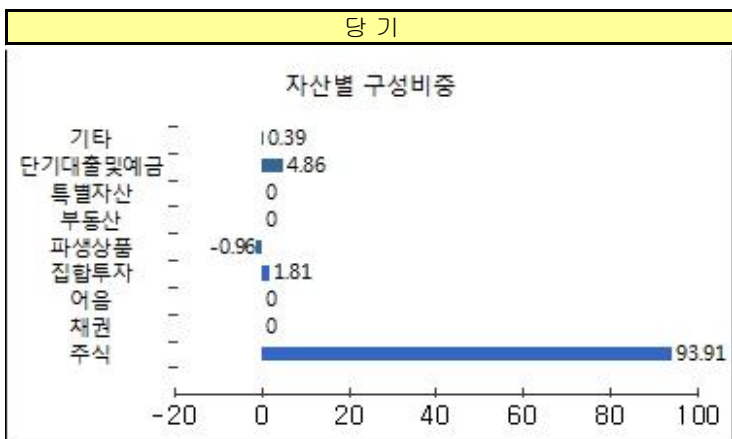
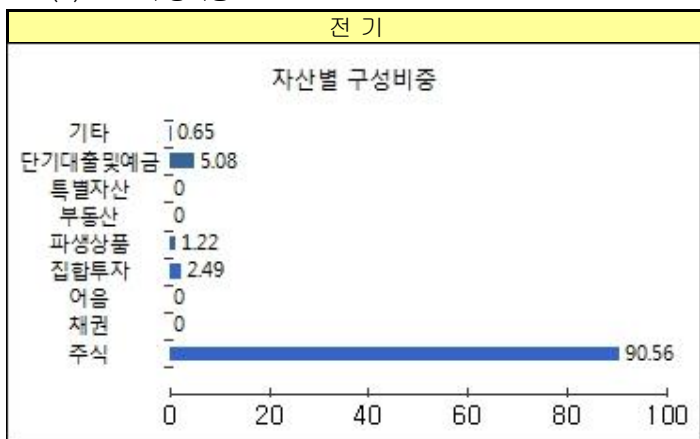
3. 자산현황

▶ 자산구성현황

(단위:백만원,%)

통화별 구분	증권				파생상품		부동산	특별자산		단기대출 및 예금	기타	자산총액
	주식	채권	어음	집합투자	장내	장외		실물자산	기타			
CNH (170.60)	597 (4.85)	0 (0.00)	0 (0.00)	0 (0.00)	0 (0.00)	0 (0.00)	0 (0.00)	0 (0.00)	0 (0.00)	1 (0.01)	0 (0.00)	598 (4.86)
HKD (145.72)	2,618 (21.26)	0 (0.00)	0 (0.00)	0 (0.00)	0 (0.00)	0 (0.00)	0 (0.00)	0 (0.00)	0 (0.00)	4 (0.03)	0 (0.00)	2,622 (21.29)
IDR (0.09)	228 (1.85)	0 (0.00)	0 (0.00)	0 (0.00)	0 (0.00)	0 (0.00)	0 (0.00)	0 (0.00)	0 (0.00)	0 (0.00)	0 (0.00)	228 (1.85)
JPY (10.40)	5,145 (41.77)	0 (0.00)	0 (0.00)	0 (0.00)	0 (0.00)	0 (0.00)	0 (0.00)	0 (0.00)	0 (0.00)	0 (0.00)	0 (0.00)	5,145 (41.78)
MYR (265.39)	207 (1.68)	0 (0.00)	0 (0.00)	0 (0.00)	0 (0.00)	0 (0.00)	0 (0.00)	0 (0.00)	0 (0.00)	0 (0.00)	0 (0.00)	207 (1.68)
PHP (22.36)	88 (0.72)	0 (0.00)	0 (0.00)	0 (0.00)	0 (0.00)	0 (0.00)	0 (0.00)	0 (0.00)	0 (0.00)	0 (0.00)	0 (0.00)	88 (0.72)
SGD (837.86)	0 (0.00)	0 (0.00)	0 (0.00)	0 (0.00)	0 (0.00)	0 (0.00)	0 (0.00)	0 (0.00)	0 (0.00)	116 (0.94)	0 (0.00)	116 (0.94)
THB (34.29)	72 (0.59)	0 (0.00)	0 (0.00)	0 (0.00)	0 (0.00)	0 (0.00)	0 (0.00)	0 (0.00)	0 (0.00)	0 (0.00)	0 (0.00)	72 (0.59)
USD (1139.70)	1,391 (11.30)	0 (0.00)	0 (0.00)	222 (1.81)	0 (0.00)	-118 ####	0 (0.00)	0 (0.00)	0 (0.00)	8 (0.07)	0 (0.00)	1,503 (12.21)
KRW (1.00)	1,219 (9.89)	0 (0.00)	0 (0.00)	0 (0.00)	0 (0.00)	0 (0.00)	0 (0.00)	0 (0.00)	0 (0.00)	468 (3.80)	48 (0.39)	1,735 (14.09)
합계	11,565	0	0	222	0	-118	0	0	0	598	48	12,316

* (四) : 구성비중



▶ 주식업종별 투자비중

(단위 : %)

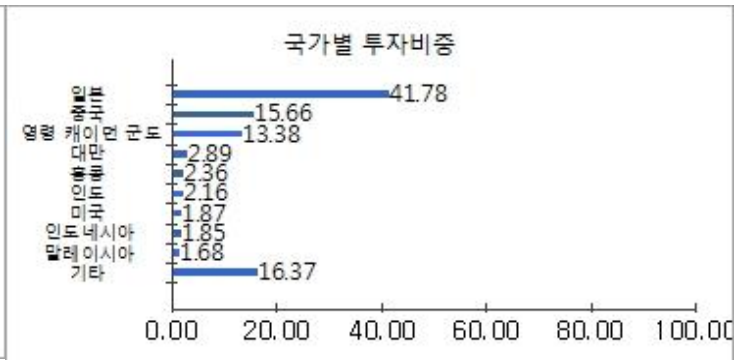
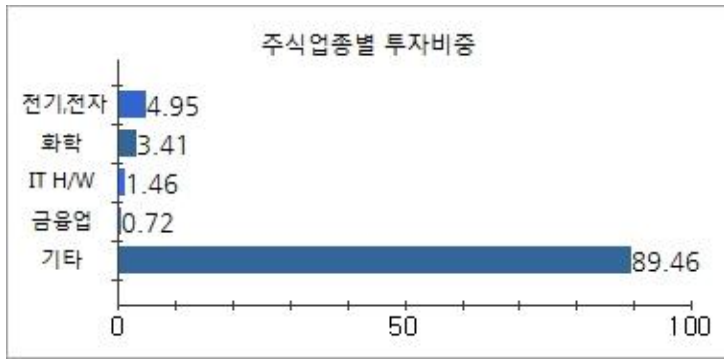
순위	업종명	비중	순위	업종명	비중
1	전기, 전자	4.95			
2	화학	3.41			
3	IT H/W	1.46			
4	금융업	0.72			
5	기타	89.46			

▶ 국가별 투자비중

(단위 : %)

순위	국가명	비중	순위	국가명	비중
1	일본	41.78	6	인도	2.16
2	중국	15.66	7	미국	1.87
3	영령 케이먼 군도	13.38	8	인도네시아	1.85
4	대만	2.89	9	말레이시아	1.68

5	항공	2.36	10	기타	16.37
---	----	------	----	----	-------



▶ 투자대상 상위 10종목

(단위 : %)

순위	구분	종목명	비중	순위	구분	종목명	비중
1	주식	LG화학	3.20	6	해외주식	SHISEIDO COMPANYLIMITED	2.20
2	해외주식	TENCENT HOLDINGS LTD	3.09	7	단기상품	은대	2.18
3	해외주식	ALIBABA GROUP HOLDING SP-ADR	2.61	8	해외주식	PING AN(NEW)	2.14
4	해외주식	MURATA MFG	2.51	9	해외주식	HON HAI PRECISION-GDR REG S	2.04
5	해외주식	IND & COMM BK OF CHINA-H	2.23	10	해외주식	NINTENDO CO LTD COM	2.02

▼ 각 자산별 보유종목 내역

▶ 주식

(단위 : 주, 백만원, %)

종목명	보유수량	평가금액	비중	발행국가	통화	업종	비고
LG화학	1,147	394	3.2	대한민국	KRW	화학	
TENCENT HOLDINGS LTD	8,055	380	3.1	영령 케이먼 군도	HKD	Software	
ALIBABA GROUP HOLDING SP-ADR	1,858	321	2.6	영령 케이먼 군도	USD	Software	
MURATA MFG	1,742	309	2.5	일본	JPY	Capital Goods	
IND & COMM BK OF CHINA-H	348,429	274	2.2	중국	HKD	Banks	
SHISEIDO COMPANYLIMITED	5,807	272	2.2	일본	JPY	ehold & Personal Pro	
PING AN(NEW)	31,525	263	2.1	중국	HKD	Insurance	
HON HAI PRECISION-GDR REG S	29,036	251	2.0	대만	USD	Hardware	
NINTENDO CO LTD COM	664	249	2.0	일본	JPY	Software	

주) 투자대상 상위 10종목 및 평가금액이 자산총액의 5%를 초과하는 경우 기재 또는 발행주식 총수의 1% 초과 종목

▶ 단기대출 및 예금

(단위 : 주, 백만원, %)

종류	금융기관	취득일자	금액	금리	만기일	발행국가	통화
예금	KEB하나은행	2015-05-15	268	0.92		대한민국	KRW

주) 투자대상 상위 10종목 및 평가금액이 자산총액의 5%를 초과하는 경우 기재

▶ 기타

(단위 : 백만원)

종류	평가금액	비고
국내단기상품	200	

주) 투자대상 상위 10종목 및 평가금액이 자산총액의 5%를 초과하는 경우 기재

4. 투자운용전문인력 현황

▶ 투자운용인력(펀드매니저)

(단위 : 개, 억원)

성명	직위	나이	운용중인 펀드 현황		성과보수가 있는 펀드 및 일임계약 운용규모		협회등록번호
			펀드개수	운용규모	펀드개수	운용규모	
오남훈 ^{주)}	팀장	39	7	877			2109001266
유주형	과장	31	6	510			2115000822

주) 성명이 굵은 글씨로 표시된 것이 책임투자운용인력이며, '책임투자운용인력'이란 투자운용인력 중 투자전략 수립 및 투자 의사결정 등에 있어 주도적이고 핵심적인 역할을 수행하는 자를 말함.

※ 펀드의 투자운용인력 변경내역 등은 금융투자협회 전자공시사이트의 수시공시 등을 참고하실 수 있습니다. (인터넷 주소 <http://dis.kofia.or.kr>) 단, 현회 전자공시사이트가 제공하는 정보와 본 자산운용보고서가 제공하는 정보의 작성기준일이 상이 할 수 있습니다.

▶ 운용전문인력 변경내역

기간	운용전문인력
2015.05.15 ~ 현재 2015.08.21 ~ 현재	오남훈 유주형

▶ 해외운용수탁회사

회사명	소재	국가명	비고

5. 비용 현황

▶ 업자별 보수 지급 현황

(단위: 백만원, %)

	구분	전기		당기		
		금액	비율 ^{주1)}	금액	비율 ^{주1)}	
아시아리더스자(H)(주식)(운용)	자산운용사	0	0.00	0	0.00	
	판매회사	0	0.00	0	0.00	
	펀드재산보관회사(신탁업자)	0	0.00	0	0.00	
	일반사무관리회사	0	0.00	0	0.00	
	보수합계	0	0.00	0	0.00	
	기타비용 ^{주2)}	6	0.06	8	0.07	
	매매 중개 수수료	단순매매, 중개수수료	14	0.13	18	0.15
		조사분석업무 등 서비스 수수료	0	0.00	0	0.00
		합계	14	0.13	18	0.15
	증권거래세	9	0.08	11	0.09	
아시아리더스자(H)(주식)A	자산운용사	0	0.22	0	0.23	
	판매회사	0	0.20	0	0.20	
	펀드재산보관회사(신탁업자)	0	0.01	0	0.01	
	일반사무관리회사	0	0.00	0	0.00	
	보수합계	0	0.43	0	0.45	
	기타비용 ^{주2)}	0	0.06	0	0.07	
	매매 중개 수수료	단순매매, 중개수수료	0	0.13	0	0.15
		조사분석업무 등 서비스 수수료	0	0.00	0	0.00
		합계	0	0.13	0	0.15
	증권거래세	0	0.08	0	0.10	
아시아리더스자(H)(주식)Ae	자산운용사	0	0.22	0	0.23	
	판매회사	0	0.10	0	0.10	
	펀드재산보관회사(신탁업자)	0	0.01	0	0.01	
	일반사무관리회사	0	0.00	0	0.00	
	보수합계	0	0.33	0	0.34	
	기타비용 ^{주2)}	0	0.04	0	0.07	
	매매 중개 수수료	단순매매, 중개수수료	0	0.11	0	0.15
		조사분석업무 등 서비스 수수료	0	0.00	0	0.00
		합계	0	0.11	0	0.15
	증권거래세	0	0.05	0	0.09	
아시아리더스자(H)(주식)C2	자산운용사	16	0.22	0	0.23	
	판매회사	19	0.27	0	0.28	
	펀드재산보관회사(신탁업자)	1	0.01	0	0.01	
	일반사무관리회사	0	0.00	0	0.01	
	보수합계	36	0.50	0	0.52	
	기타비용 ^{주2)}	4	0.06	0	0.08	
	매매 중개 수수료	단순매매, 중개수수료	9	0.13	0	0.27
		조사분석업무 등 서비스 수수료	0	0.00	0	0.00
		합계	9	0.13	0	0.27
	증권거래세	6	0.08	0	0.34	
아시아리더스자(H)(주식)C3	자산운용사	0	0.00	18	0.23	
	판매회사	0	0.00	18	0.23	
	펀드재산보관회사(신탁업자)	0	0.00	1	0.01	
	일반사무관리회사	0	0.00	0	0.01	
	보수합계	0	0.00	38	0.47	
	기타비용 ^{주2)}	0	0.00	6	0.07	
	매매 중개 수수료	단순매매, 중개수수료	0	0.00	12	0.15
		조사분석업무 등 서비스 수수료	0	0.00	0	0.00
		합계	0	0.00	12	0.15
	증권거래세	0	0.00	7	0.09	

아시아리더스자(H)(주식)Ce	자산운용사	0	0.00	0	0.00	
	판매회사	0	0.00	0	0.00	
	펀드재산보관회사(신탁업자)	0	0.00	0	0.00	
	일반사무관리회사	0	0.00	0	0.00	
	보수합계	0	0.00	0	0.00	
	기타비용(주2)		0	0.05	0	0.07
	매매 중개 수수료	단순매매, 중개수수료	0	0.12	0	0.16
		조사분석업무 등 서비스 수수료	0	0.00	0	0.00
		합계	0	0.12	0	0.16
	증권거래세	0	0.07	0	0.10	
아시아리더스자(H)(주식)F	자산운용사	7	0.22	9	0.23	
	판매회사	0	0.01	0	0.01	
	펀드재산보관회사(신탁업자)	0	0.01	0	0.01	
	일반사무관리회사	0	0.00	0	0.01	
	보수합계	8	0.24	9	0.25	
	기타비용(주2)		2	0.06	3	0.07
	매매 중개 수수료	단순매매, 중개수수료	4	0.13	6	0.15
		조사분석업무 등 서비스 수수료	0	0.00	0	0.00
		합계	4	0.13	6	0.15
	증권거래세	3	0.08	3	0.09	
아시아리더스자(H)(주식)S	자산운용사	0	0.22	0	0.23	
	판매회사	0	0.08	0	0.09	
	펀드재산보관회사(신탁업자)	0	0.01	0	0.01	
	일반사무관리회사	0	0.00	0	0.00	
	보수합계	0	0.32	0	0.33	
	기타비용(주2)		0	0.06	0	0.07
	매매 중개 수수료	단순매매, 중개수수료	0	0.13	0	0.16
		조사분석업무 등 서비스 수수료	0	0.00	0	0.00
		합계	0	0.13	0	0.16
	증권거래세	0	0.08	0	0.10	

* 펀드의 순자산총액(기간평잔) 대비 비율을 나타냅니다.

** 기타비용이란 회계감사비용, 증권 등의 예약 및 결제비용 등 펀드에서 경상적·반복적으로 지출된 비용으로서 매매·중개수수료는 제외하였습니다.

※ 성과보수내역 : 해당 없음

※ 발행분담금내역 : 해당 없음

▶ 총보수, 비용비율

(단위: 연환산,%)

	구분	총보수·비용비율(A) ^{주1)}	매매·중개수수료비율(B) ^{주2)}	합계(A+B)
아시아리더스자(H)(주식)(운용)	전기	0.4834	0.4684	0.9518
	당기	0.4667	0.5647	1.0314
아시아리더스자(H)(주식)A	전기	2.2529	0.4699	2.7228
	당기	2.2147	0.5753	2.79
아시아리더스자(H)(주식)Ae	전기	1.5295	0.4424	1.9719
	당기	1.6232	0.5761	2.1993
아시아리더스자(H)(주식)C3	전기	0.0	0.0	0.0
	당기	2.147	0.5972	2.7442
아시아리더스자(H)(주식)Ce	전기	1.8334	0.2422	2.0756
	당기	2.0036	0.3021	2.3057
아시아리더스자(H)(주식)F	전기	1.4863	0.4693	1.9556
	당기	1.4693	0.5654	2.0347
아시아리더스자(H)(주식)S	전기	1.8421	0.5473	2.3894
	당기	1.7641	0.5797	2.3438

주1) 총보수·비용비율(Total Expense Ratio)이란 운용보수 등 펀드에서 부담하는 '보수'와 '기타비용' 총액을 순자산 연평잔액(보수·비용 차감전 기준)으로 나눈 비율로서 해당 운용기간 중 투자자가 부담한 총 보수·비용수준을 나타냅니다.

주2) 매매·중개수수료 비율이란 매매·중개수수료를 순자산 연평잔액(보수·비용 차감전 기준)으로 나눈 비율로서 해당 운용기간 중 투자자가 부담한 매매·중개수수료의 수준을 나타냅니다.

6. 투자자산매매내역

▶ 매매주식규모 및 회전을

(단위:백만원, %)

아시아리더스자(H)(주식)(운용)

매수	매도	매매회전율 ^{주)}
----	----	---------------------

수량	금액	수량	금액	해당기간	연환산
3,592,457	10,670	3,892,311	10,307	77.83	308.78

주) 매매회전율이란 해당 운용기간 중 매도한 주식가액의 총액을 그 해당 운용기간 중 보유한 주식의 평균가액으로 나눈 비율입니다. 매매회전율이 높을경우 매매거래수수료(0.1% 내외) 및 증권거래세(매도시 0.3%) 발생으로 실제 투자자가 부담하게 되는 펀드비용이 증가합니다.

▶ 최근 3분기 주식 매매회전율 추이

(단위: %)

아시아리더스자(H)(주식)(운용)

2016-11-15 ~ 2017-02-14	2017-02-15 ~ 2017-05-14	2017-05-15 ~ 2017-08-14
90.93	68.76	77.83

공지사항

이 보고서는 자본시장법에 의해 마이다스 아시아 리더스 성장주 증권 자투자신탁(H)(주식)(운용)의 자산운용회사인 마이다스에셋자산운용이 작성하여 펀드재산보관회사(신탁업자)인 KEB하나은행의 확인을 받아 한국예탁결제원을 통해 투자자에게 제공됩니다. 다만 일괄 예탁된 펀드의 펀드재산보관회사(신탁업자) 확인기간은 일괄 예탁된 날 이후 기간에 한합니다.

각종 보고서 확인 : 마이다스에셋자산운용(주)
금융투자협회

<http://www.midasasset.com/>
<http://dis.kofia.or.kr>

02-3787-3500

