

# 자산운용보고서

(마이다스 뉴트렌드 30 증권 투자신탁(채권혼합)

(운용기간 : 2016년09월09일 ~ 2016년12월08일)

o 자산운용보고서는 자본시장과금융투자업에관한법률(이하 '자본시장법')에 의거 자산운용회사가 작성하며,  
.투자자가 가입한 상품의 특정기간(3개월) 동안의 자산운용에 대한 결과를 요약하여 제공하는 보고서입니다

## 마이다스에셋자산운용

서울시 영등포구 여의대로 66 KTB증권빌딩 8층  
(전화 02-3787-3500, <http://www.midasasset.com>)

# 목 차

- 1 펀드의 개요
  - ▶ 기본정보
  - ▶ 재산현황
- 2 운용경과 및 수익률현황
  - ▶ 운용경과
  - ▶ 투자환경 및 운용계획
  - ▶ 기간(누적)수익률
  - ▶ 손익현황
- 3 자산현황
  - ▶ 자산구성현황
  - ▶ 환헤지에 관한 사항
  - ▶ 투자대상 상위 10종목
  - ▶ 각 자산별 보유종목 내역
- 4 투자운용전문인력 현황
  - ▶ 투자운용인력
  - ▶ 운용전문인력 최근 변경 내역
- 5 비용현황
  - ▶ 업자별 보수 지급현황
  - ▶ 총보수비용 비율
- 6 투자자산매매내역
  - ▶ 매매주식규모 및 회전율
  - ▶ 최근 3분기 매매회전율 추이

# 1. 펀드의 개요

## ▶ 기본정보 자본시장과 금융투자업에 관한 법률

펀드 명칭		투자위험등급	금융투자협회 펀드코드
마이더스 뉴트렌드 30 증권 투자신탁(채권혼합)(운용), 마이더스 뉴트렌드 30 증권 투자신탁(채권혼합)A, 마이더스 뉴트렌드 30 증권 투자신탁(채권혼합)C, 마이더스 뉴트렌드 30 증권 투자신탁(채권혼합)C-P, 마이더스 뉴트렌드 30 증권 투자신탁(채권혼합)Ce, 마이더스 뉴트렌드 30 증권 투자신탁(채권혼합)S, 마이더스 뉴트렌드 30 증권 투자신탁(채권혼합)S-P		4등급	B0147, B0148, B0149, B0153, B0150, B0155, B0156
펀드의 종류	혼합채권형, 추가형, 종류형	최초설정일	2015.03.09
운용기간	2016.09.09 ~ 2016.12.08	존속기간	추가형으로 별도의 존속기간이 없음
자산운용회사	마이더스에셋자산운용	펀드재산보관회사	신한은행
판매회사	교보증권, 대신증권, 미래에셋대우, 키움증권, 펀드온라인코리아, 하나금융투자	일반사무관리회사	하나펀드서비스
상품의 특징	이 투자신탁은 국내 채권을 주된 투자대상자산으로 하여 신탁재산의 90% 이하를 투자하고 국내 주식에 신탁재산의 30% 이하를 투자하여 수익을 추구하는 것을 목적으로 합니다. 국공채, 지방채, 특수채 등 우량채권에 투자하며 듀레이션을 최대한 중립적으로 유지하는 전략을 활용하여 금리변동 위험에 대비해 안정적인 채권이자수익을 추구합니다. 주식 전략에서는 '핵심 포트폴리오(Core Portfolio)'를 구성하여 적극적인 초과성과를 추구합니다.		

## ▶ 재산현황

(단위 : 백만원, 백만좌, %)

펀드명칭	항목	전기말	당기말	증감률
뉴트렌드30(채혼)(운용)	자산 총액 (A)	9,700	10,683	10.14
	부채 총액 (B)	71	935	1213.83
	순자산총액 (C=A-B)	9,629	9,749	1.25
	발행 수익증권 총 수 (D)	9,353	9,512	1.70
	기준가격 <sup>주)</sup> (E=C/D×1000)	1,029.52	1,024.90	-0.45
종류(Class)별 기준가격 현황				
뉴트렌드30(채혼)A	기준가격	1,005.06	998.20	-0.68
뉴트렌드30(채혼)C	기준가격	1,003.04	995.20	-0.78
뉴트렌드30(채혼)Ce	기준가격	992.36	985.72	-0.67
뉴트렌드30(채혼)C-P	기준가격	997.85	990.80	-0.71
뉴트렌드30(채혼)S	기준가격	1,006.33	1,000.08	-0.62
뉴트렌드30(채혼)S-P	기준가격	996.17	990.16	-0.60

주) 기준가격이란 투자자가 집합투자증권을 입금(매입), 출금(환매)하는 경우 또는 분배금(상환금포함) 수령 시에 적용되는 가격으로 펀드의 순자산총액을 발행된 수익증권 총좌수로 나눈 가격을 말합니다.

# 2. 운용경과 및 수익률현황

## ▶ 운용경과

지난 분기, 펀드는 A Class 기준 -0.68%의 수익률을 기록하여 비교지수 대비 -0.19% 하회하였습니다. 지난 12월달에는 전기전자와 기계, 화학, 그리고 서비스 업종의 비중을 높게 유지하였고, 유틸리티, 통신, 보험 등의 비중은 낮게 유지하고 있습니다. 12월말기준 KOSDAQ 편입비중은 20% 수준으로 전월대비 확대하여 높은 비중을 유지하고 있습니다. 12월에는 일부 섹터 내 교체매매 외에 보험과 은행 등 금융

업종의 비중을 축소하여 KOSDAQ 관련 기업의 비중을 확대하였습니다. KOSDAQ 내에서는 IT/HW관련 기업과 인터넷 업종 내에서 편입비중을 확대하였고, 대형섹터 내에서는 업종 내 2등 지위에 속하는 기업들의 비중을 확대한 것이 특징적이었습니다. 월초 채권시장은 OPEC 회담에서 산유국들이 강산합의에 성공했다는 소식에 약세 출발하였습니다. 하지만, KDI가 경제성장을 전망치를 하향 조정하며 금리인하를 권고하자 국내 경기 하강 리스크가 크게 부각되었고 다소 매파적이었던 12월 FOMC에도 불구하고 국내금리는 하락하였습니다. OPEC 회담에서 강산 합의 및 매파적인 미국 FOMC 영향으로 글로벌 금리의 상승은 지속되었으나 국내 단기 금리는 11월 이후 안정되기 시작하였고 기준금리 대비 매력도가 높은 수준으로 판단되어 전월에 이어 포트폴리오 듀레이션은 중립~중립 이상 수준에서 유지하였습니다. 포트폴리오는 전월에 상대적으로 유동성 및 안정성이 매우 높은 국고채/통안채 위주로 운용하였습니다. 1월에는 작년 연말 미국채 금리도 상승세를 멈추고 안정되는 모습을 보이고 있고 국내에서는 외국인의 현/선물 매수가 재개되고 있어 현재의 듀레이션을 확대할 계획입니다.

**▶ 투자환경 및 운용 계획**

12월 KOSPI는 +2.2% 상승한 2,026.42pt에 마감하였습니다. 주가지수선물, 주가지수옵션, 개별주식옵션, 개별주식선물의 만기가 겹치는 2016년의 마지막 퀴드러플 워칭 데이를 앞두고 외국인 투자자들의 순매수세가 집중 유입되며, 2,000pt선을 회복했고, 9일 탄핵소추안 가결에도 불구하고 강세를 이어갔습니다. 이후, FOMC에서의 다소 매파적인 코멘트 등이 부정적으로 작용하기도 했으나, 연말 거래량 감소와 배당수급 등으로 큰 영향 없이 마감했습니다. 업종별로는 의료정밀, 기계, 화학, 운수장비 등의 업종이 강세를 보인 반면, 보험, 운수창고, 음식료, 전기가스 등의 업종이 약세를 나타냈습니다.

**▶ 기간(누적)수익률**

(단위 : %)

구분	최근 3개월	최근 6개월	최근 9개월	최근 12개월
뉴트렌드30(채훈)(운용)	-0.45	-1.11	0.53	0.20
(비교지수 대비 성과)	(0.05)	(-1.49)	(-1.35)	(-2.25)
종류(Class)별 현황				
뉴트렌드30(채훈)A	-0.68	-1.58	-0.18	-0.74
(비교지수 대비 성과)	(-0.19)	(-1.95)	(-2.06)	(-3.19)
뉴트렌드30(채훈)C	-0.78	-1.78	-0.48	-1.13
(비교지수 대비 성과)	(-0.29)	(-2.15)	(-2.36)	(-3.59)
뉴트렌드30(채훈)Ce	-0.67	-1.55	-0.14	-0.68
(비교지수 대비 성과)	(-0.17)	(-1.93)	(-2.02)	(-3.14)
뉴트렌드30(채훈)C-P	-0.71	-1.63	-0.25	-0.83
(비교지수 대비 성과)	(-0.21)	(-2.00)	(-2.13)	(-3.29)
뉴트렌드30(채훈)S	-0.62	-1.46	0.01	-0.49
(비교지수 대비 성과)	(-0.13)	(-1.83)	(-1.87)	(-2.94)
뉴트렌드30(채훈)S-P	-0.60	-1.42	0.06	-0.42
(비교지수 대비 성과)	(-0.11)	(-1.79)	(-1.82)	(-2.87)
비교지수(벤치마크)	-0.49	0.37	1.88	2.45

주) 비교지수(벤치마크) : KOSPI 27.0%, 매경BP국공채(1~2년) 73.0%

**※ 위 투자실적은 과거 성과를 나타낼 뿐 미래의 운용성과를 보장하는 것은 아닙니다.**

구분	최근 1년	최근 2년	최근 3년	최근 5년
뉴트렌드30(채훈)(운용)	0.20	-	-	-
(비교지수 대비 성과)	(-2.25)	-	-	-
종류(Class)별 현황				
뉴트렌드30(채훈)A	-0.74	-	-	-
(비교지수 대비 성과)	(-3.19)	-	-	-
뉴트렌드30(채훈)C	-1.13	-	-	-
(비교지수 대비 성과)	(-3.59)	-	-	-
뉴트렌드30(채훈)Ce	-0.68	-	-	-
(비교지수 대비 성과)	(-3.14)	-	-	-
뉴트렌드30(채훈)C-P	-0.83	-	-	-
(비교지수 대비 성과)	(-3.29)	-	-	-

뉴트렌드30(채훈)S	-0.49	-	-	-
(비교지수 대비 성과)	(-2.94)	-	-	-
뉴트렌드30(채훈)S-P	-0.42	-	-	-
(비교지수 대비 성과)	(-2.87)	-	-	-
비교지수(벤치마크)	2.45	-	-	-

주) 비교지수(벤치마크) : KOSPI 27.0%, 매경BP국공채(1~2년) 73.0%

※ 위 투자실적은 과거 성과를 나타낼 뿐 미래의 운용성과를 보장하는 것은 아닙니다.

▶ 손익현황

(단위 : 백만원)

구분	증권				파생상품		부동산	특별자산		단기대출및 예금	기타	손익합계
	주식	채권	어음	집합투자	장내	장외		실물자산	기타			
전기	-94	26	0	0	0	0	0	0	0	3	0	-65
당기	-29	-16	0	0	0	0	0	0	0	3	0	-42

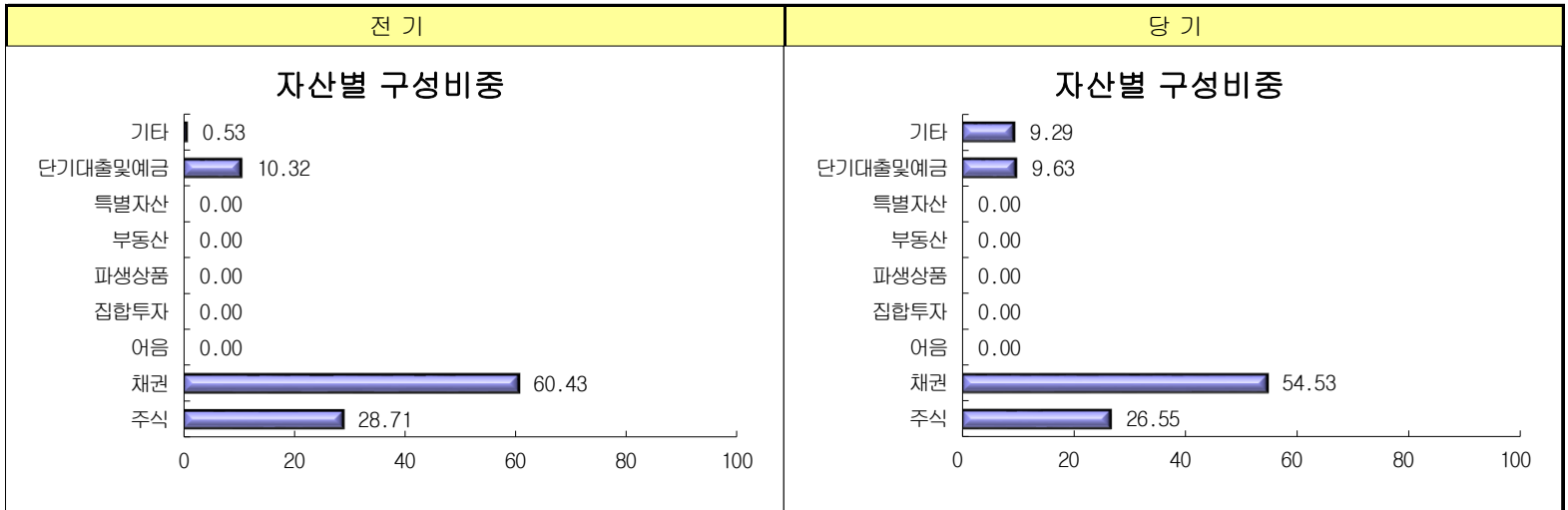
3. 자산현황

▶ 자산구성현황

(단위 : 백만원,%)

동화별 구분	증권				파생상품		부동산	특별자산		단기대출및 예금	기타	자산총액
	주식	채권	어음	집합투자	장내	장외		실물자산	기타			
KRW	2,836	5,826	0	0	0	0	0	0	0	1,029	993	10,683
(0.00)	(26.55)	(54.53)	(0.00)	(0.00)	(0.00)	(0.00)	(0.00)	(0.00)	(0.00)	(9.63)	(9.29)	(100.00)
합계	2,836	5,826	0	0	0	0	0	0	0	1,029	993	10,683

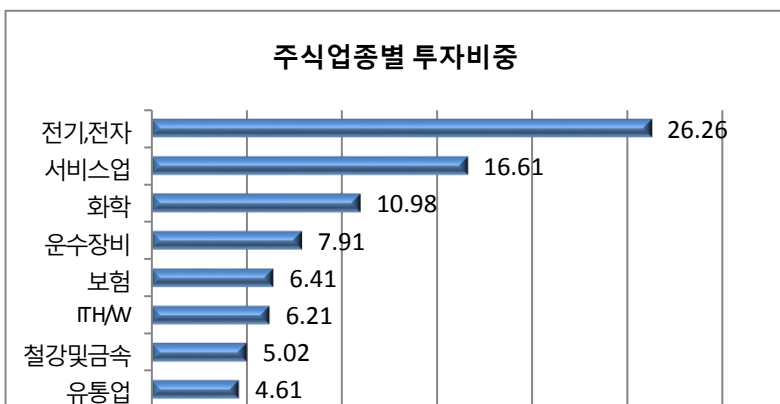
\* ( ) : 구성 비중

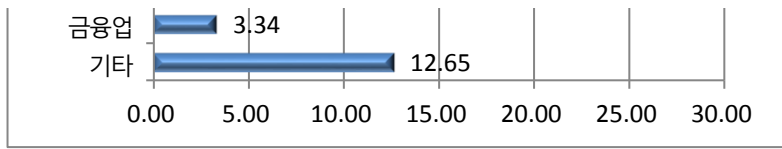


▶ 주식업종별 투자비중

(단위 : %)

순위	업종명	비중	순위	업종명	비중
1	전기,전자	26.26	6	IT H/W	6.21
2	서비스업	16.61	7	철강및금속	5.02
3	화학	10.98	8	유통업	4.61
4	운수장비	7.91	9	금융업	3.34
5	보험	6.41	10	기타	12.65





▶ 투자대상 상위 10종목

(단위 : %)

구분	종목명	비중	구분	종목명	비중		
1	채권	국고01750-1812(15-7)	28.37	6	주식	롯데케미칼	1.26
2	채권	통안0156-1710-02	18.78	7	단기상품	은대	1.21
3	단기상품	REPO매수(20161208)	8.42	8	주식	SK하이닉스	1.08
4	채권	국고01250-1912(16-7)	7.39	9	주식	두산밥캣	0.90
5	주식	삼성전자	4.86	10	주식	SK	0.85

※보다 상세한 투자대상자산 내용은 금융투자협회 전자공시사이트의 펀드 분기영업보고서 및 결산보고서를 참고하실 수 있습니다.(인터넷주소 http://dis.kofia.or.kr) 단, 협회 전자공시사이트에서 조회한 분기영업보고서 및 결산보고서는 본 자산운용보고서와 작성기준일이 상이할 수 있습니다.

▼ 각 자산별 보유종목 내역

▶ 주식

단위 : 주, 백만원, %)

종목명	보유수량	평가금액	비중	발행국가	통화	업종	비고
삼성전자	290	519	4.86	대한민국	KRW	전기,전자	
롯데케미칼	370	134	1.26	대한민국	KRW	화학	
SK하이닉스	2,500	116	1.08	대한민국	KRW	전기,전자	
두산밥캣	2,700	96	0.90	대한민국	KRW	서비스업	
SK	380	91	0.85	대한민국	KRW	서비스업	

주) 투자대상 상위 10종목 및 평가금액이 자산총액의 5%를 초과하는 경우 기재 또는 발행주식 총수의 1% 초과 종목

▶ 채권

(단위 : 백만원, %)

종목명	액면가액	평가액	발행국가	통화	발행일	상환일	보증기관	신용등급	비중
국고01750-1812(15-7)	3,000	3,030	대한민국	KRW	2015-12-10	2018-12-10		N/A	28.37
통안0156-1710-02	2,000	2,006	대한민국	KRW	2015-10-02	2017-10-02		N/A	18.78
국고01250-1912(16-7)	800	790	대한민국	KRW	2016-12-10	2019-12-10		N/A	7.39

주) 투자대상 상위 10종목 및 평가금액이 자산총액의 5%를 초과하는 경우 기재

▶ 단기대출 및 예금

단위 : 주, 백만원, %)

종류	금융기관	취득일자	금액	금리	만기일	발행국가	통화
예금	신한은행	2015-03-09	129	0.92		대한민국	KRW
REPO매수	한국자금중개	2016-12-08	950	0.01		대한민국	KRW

주) 투자대상 상위 10종목 및 평가금액이 자산총액의 5%를 초과하는 경우 기재

▶ 기타

(단위 : 백만원)

종류	평가금액	비고
기타	993	

주) 투자대상 상위 10종목 및 평가금액이 자산총액의 5%를 초과하는 경우 기재

4. 투자운용전문인력 현황

▶ 투자운용인력

(단위: 개, 백만원)

성명	직위	출생년도	운용중인 펀드 현황		성과보수가 있는 펀드 및 일임계약 운용규모		협회등록번호
			펀드개수	운용규모	펀드개수	운용규모	
이하윤	주식 책임운용역	1979	2	약 2,570억	-	-	2110000009

정승호	채권 책임운용	1975	12	약 2,663억	-	-	2110000746
-----	------------	------	----	----------	---	---	------------

## 5. 비용 현황

### ▶ 업자별 보수 지급현황

(단위 : 백만원, %)

	구분	전기		당기		
		금액	비율	금액	비율	
뉴트렌드30(채훈)(운용)	자산운용사	0	0.00	0	0.00	
	판매회사	0	0.00	0	0.00	
	펀드재산보관회사(신탁업자)	0	0.00	0	0.00	
	일반사무관리회사	0	0.00	0	0.00	
	보수합계	0	0.00	0	0.00	
	기타비용**	0	0.00	0	0.00	
	매매. 중개 수수료	단순매매.중개수수료	5	0.05	5	0.05
		조사분석업무 등 서비스 수수료	0	0.00	0	0.00
		합계	5	0.05	5	0.05
	증권거래세	7	0.07	8	0.08	
뉴트렌드30(채훈)A	자산운용사	1	0.10	1	0.10	
	판매회사	1	0.13	1	0.12	
	펀드재산보관회사(신탁업자)	0	0.01	0	0.00	
	일반사무관리회사	0	0.01	0	0.00	
	보수합계	2	0.24	2	0.23	
	기타비용**	0	0.00	0	0.00	
	매매. 중개 수수료	단순매매.중개수수료	0	0.05	0	0.05
		조사분석업무 등 서비스 수수료	0	0.00	0	0.00
		합계	0	0.05	0	0.05
	증권거래세	1	0.07	1	0.08	
뉴트렌드30(채훈)C	자산운용사	9	0.10	8	0.10	
	판매회사	19	0.23	19	0.22	
	펀드재산보관회사(신탁업자)	0	0.01	0	0.00	
	일반사무관리회사	0	0.01	0	0.00	
	보수합계	29	0.34	28	0.33	
	기타비용**	0	0.00	0	0.00	
	매매. 중개 수수료	단순매매.중개수수료	4	0.05	5	0.05
		조사분석업무 등 서비스 수수료	0	0.00	0	0.00
		합계	4	0.05	5	0.05
	증권거래세	6	0.07	7	0.08	
뉴트렌드30(채훈)Ce	자산운용사	0	0.10	0	0.10	
	판매회사	0	0.11	0	0.11	
	펀드재산보관회사(신탁업자)	0	0.00	0	0.00	
	일반사무관리회사	0	0.00	0	0.00	
	보수합계	0	0.22	0	0.22	
	기타비용**	0	0.00	0	0.00	
	매매. 중개 수수료	단순매매.중개수수료	0	0.05	0	0.05
		조사분석업무 등 서비스 수수료	0	0.00	0	0.00
		합계	0	0.05	0	0.05
	증권거래세	0	0.07	0	0.08	
	자산운용사	0	0.10	0	0.10	
	판매회사	0	0.15	0	0.15	
	펀드재산보관회사(신탁업자)	0	0.00	0	0.00	
	일반사무관리회사	0	0.00	0	0.00	
	보수합계	0	0.26	0	0.26	

뉴트렌드30(채혼)C-P	기타비용**		0	0.00	0	0.00
	매매·중개수수료	단순매매·중개수수료	0	0.05	0	0.05
		조사분석업무 등 서비스 수수료	0	0.00	0	0.00
		합계	0	0.05	0	0.05
	증권거래세		0	0.07	0	0.08
뉴트렌드30(채혼)S	자산운용사		0	0.10	0	0.10
	판매회사		0	0.06	0	0.06
	펀드재산보관회사(신탁업자)		0	0.01	0	0.00
	일반사무관리회사		0	0.01	0	0.00
	보수합계		0	0.17	0	0.17
	기타비용**		0	0.00	0	0.00
	매매·중개수수료	단순매매·중개수수료	0	0.05	0	0.05
		조사분석업무 등 서비스 수수료	0	0.00	0	0.00
		합계	0	0.05	0	0.05
	증권거래세		0	0.07	0	0.08
	뉴트렌드30(채혼)S-P	자산운용사		0	0.10	0
판매회사		0	0.05	0	0.04	
펀드재산보관회사(신탁업자)		0	0.00	0	0.00	
일반사무관리회사		0	0.00	0	0.00	
보수합계		0	0.16	0	0.15	
기타비용**		0	0.00	0	0.00	
매매·중개수수료		단순매매·중개수수료	0	0.05	0	0.05
		조사분석업무 등 서비스 수수료	0	0.00	0	0.00
		합계	0	0.05	0	0.05
증권거래세		0	0.07	0	0.08	

\* 펀드의 순자산총액(기간평잔) 대비 비율

\*\* 기타비용이란 회계감사비용, 증권 등의 예약 및 결제비용 등 펀드에서 경상적·반복적으로 지출된 비용으로서 매매·중개수수료는 제외한 것입니다.

※ 성과보수내역 :

※ 발행분담금내역 :

▶ 총보수,비용비율

(단위 : 연환산, %)

		총보수·비용비율(A)	매매·중개수수료 비율(B)	합계(A+B)
뉴트렌드30(채혼)(운용)	전기	0.0105	0.4589	0.4694
	당기	0.006	0.2932	0.2992
종류(Class)별 현황				
뉴트렌드30(채혼)A	전기	0.9534	0.1536	1.107
	당기	0.9509	0.1684	1.1193
뉴트렌드30(채혼)C	전기	1.3569	0.1548	1.5117
	당기	1.3533	0.1715	1.5248
뉴트렌드30(채혼)Ce	전기	0.9008	0.1532	1.054
	당기	0.898	0.1664	1.0644
뉴트렌드30(채혼)C-P	전기	1.0503	0.1553	1.2056
	당기	1.0474	0.1723	1.2197
뉴트렌드30(채혼)S	전기	0.701	0.1528	0.8538
	당기	0.6992	0.1669	0.8661
뉴트렌드30(채혼)S-P	전기	0.6279	0.1541	0.782
	당기	0.6261	0.1696	0.7957

주1) 총보수·비용비율(Total Expense Ratio)이란 운용보수 등 펀드에서 부담하는 '보수'와 '기타비용' 총액을 순자산 연평잔액(보수·비용 차감전 기준)으로 나눈 비율로서 해당 운용기간 중 투자자가 부담한 총 보수·비용수준을 나타냅니다.

주2) 매매·중개수수료 비율이란 매매·중개수수료를 순자산 연평잔액(보수·비용 차감전 기준)으로 나눈 비율로서 해당 운용기간 중 투자자가 부담한 매매·중개수수료의 수준을 나타냅니다.

6. 투자자산매매내역

▶ 매매주식규모 및 회전율

(단위 : 백만원, %)

매수	매도	매매회전율 <sup>주)</sup>
----	----	---------------------



수량	금액	수량	금액	해당기간	연환산
59,820	2,563	63,065	2,522	90.70	363.82

주) 해당 운용기간 중 매도한 주식가액의 총액을 그 해당 운용기간 중 보유한 주식의 평균가액으로 나눈 비율

**▶ 최근 3분기 매매회전을 추이**

(단위 : %)

16년03월09일 ~16년06월08일	16년06월09일 ~16년09월08일	16년09월09일 ~16년12월08일
54.23	80.28	90.70

**공지사항**

이 보고서는 자본시장법에 의해 마이다스 뉴트렌드 30 증권 투자신탁(채권혼합)(운용)의 자산운용회사인 '마이다스에셋자산운용'이 작성하여 펀드재산보관회사(신탁업자)인 '신한은행'의 확인을 받아 판매회사인 '교보증권,대신증권,미래에셋대우,키움증권,펀드온라인코리아,하나금융투자'을 통해 투자자에게 제공됩니다. 다만 일괄 예약된 펀드의 펀드재산보관회사(신탁업자) 확인기간은 일괄 예약된 날 이후 기간에 한합니다.

각종 보고서 확인 : 마이다스에셋자산운용  
금융투자협회

<http://www.midasasset.co>

/ 02-3787-3500

<http://dis.kofia.or.kr>