

자산운용보고서

(마이다스 퇴직연금 거북이 40 증권 자투자신탁 1호(채권혼합

(운용기간 : 2016년09월05일 ~ 2016년12월04일)

o 자산운용보고서는 자본시장과금융투자업에관한법률(이하 '자본시장법')에 의거 자산운용회사가 작성하며, 투자자가 가입한 상품의 특정기간(3개월) 동안의 자산운용에 대한 결과를 요약하여 제공하는 보고서입니다

마이다스에셋자산운용

서울시 영등포구 여의대로 66 KTB증권빌딩 8층
(전화 02-3787-3500, <http://www.midasasset.com>)

목 차

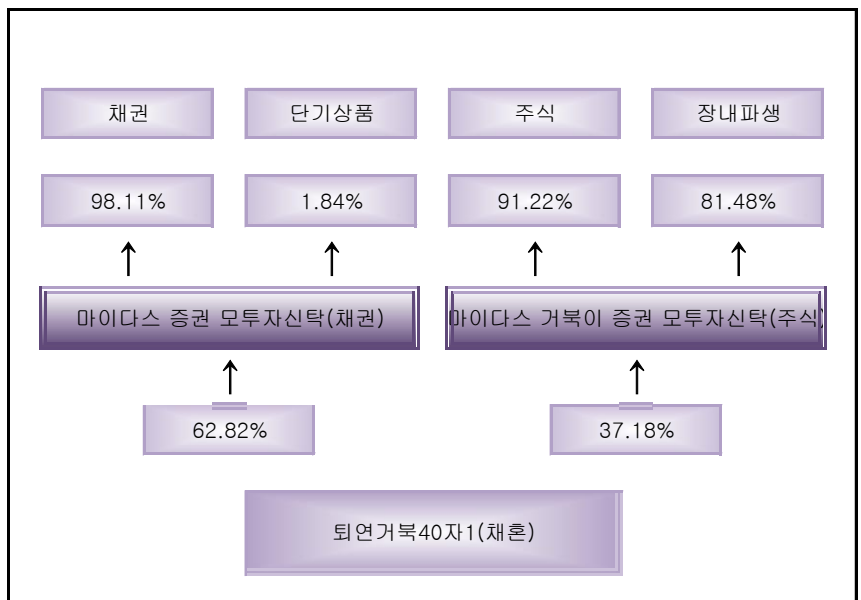
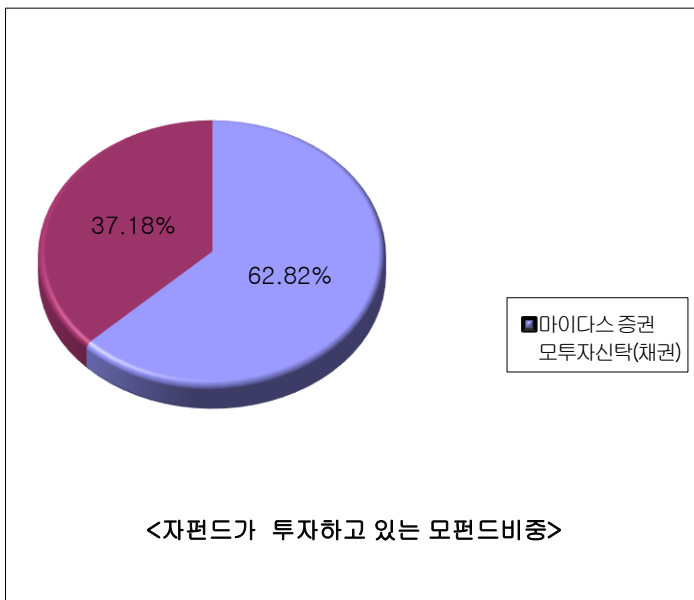
- 1 펀드의 개요
 - ▶ 기본정보
 - ▶ 재산현황
- 2 운용경과 및 수익률현황
 - ▶ 운용경과
 - ▶ 투자환경 및 운용계획
 - ▶ 기간(누적)수익률
 - ▶ 손익현황
- 3 자산현황
 - ▶ 자산구성현황
 - ▶ 환헤지에 관한 사항
 - ▶ 투자대상 상위 10종목
 - ▶ 각 자산별 보유종목 내역
- 4 투자운용전문인력 현황
 - ▶ 투자운용인력
 - ▶ 운용전문인력 최근 변경 내역
- 5 비용현황
 - ▶ 업자별 보수 지급현황
 - ▶ 총보수비용 비율
- 6 투자자산매매내역
 - ▶ 매매주식규모 및 회전율
 - ▶ 최근 3분기 매매회전율 추이

1. 펀드의 개요

▶ 기본정보 자본시장과 금융투자업에 관한 법률

펀드 명칭		투자위험등급	금융투자협회 펀드코드
마이더스 퇴직연금 거북이 40 증권 자투자신탁 1호(채권혼합)		5등급	A7041
펀드의 종류	혼합채권형, 추가형, 모자형	최초설정일	2012.03.05
운용기간	2016.09.05 ~ 2016.12.04	존속기간	추가형으로 별도의 존속기간이 없음
자산운용회사	마이더스에셋자산운용	펀드재산보관회사	KEB하나은행
판매회사	KB증권(구 현대증권), KEB하나은행, NH투자증권, 교보생명보험, 기업은행, 대신증권, 미래에셋대우, 미래에셋생명, 미래에셋증권, 삼성생명보험, 신한금융투자, 우리은행, 유안타증권, 하나금융투자, 한국투자증권, 한화생명보험	일반사무관리회사	하나펀드서비스
상품의 특징	본 상품은 근로자퇴직급여보장법 관련법령에 의하여 수익자의 노후생활을 대비하기 위한 자금 마련을 목적으로 하는 투자신탁이며, 마이더스 퇴직연금 거북이 증권 모투자신탁(주식)에 신탁재산의 40%이하를, 마이더스 퇴직연금 모투자신탁(채권)에 신탁재산의 60%이상을 투자합니다. 채권형 모투자신탁은 국공채 및 우량회사채에 주로 투자하여 자본이득 및 이자소득을 추구합니다. 주식운용은 주식을 매수하면서 지수선물을 매도하거나 주식을 공매도하는 롱숏전략을 통하여 장기간 동안 꾸준히 비교지수(KOSPI*4% + 매경BP종합채권지수[국고채 1~2년]*96%)이상의 수익을 제공하는 것을 목표로 합니다. 주요 투자위험으로는 이 투자신탁이 투자하는 주식형 모투자신탁의 주가가격변동 위험과 채권형 모투자신탁의 금리변동 위험이 있습니다.		

▶ 펀드 구성



※ 자펀드 자산현황을 100으로 가정하였을때 각 모펀드의 집합투자증권을 얼마만큼 투자하고 있는지를 보여줍니다.

▶ 재산현황

(단위 : 백만원, 백만좌, %)

펀드명칭	항목	전기말	당기말	증감률
퇴연거북40자1(채혼)	자산 총액 (A)	5,075	5,025	-0.98
	부채 총액 (B)	10	10	0.08
	순자산총액 (C=A-B)	5,064	5,015	-0.98
	발행 수익증권 총 수 (D)	5,053	5,015	-0.74
	기준가격(주) (E=C/D×1000)	1,002.25	999.84	-0.24

주) 기준가격이란 투자자가 집합투자증권을 입금(매입), 출금(환매)하는 경우 또는 분배금(상환금포함) 수령 시에 적용되는 가격으로 펀드의 순자산총액을 발행된 수익증권 총좌수로 나눈 가격을 말합니다.

2. 운용경과 및 수익률현황

▶ 운용경과

지난 분기, 펀드는 -0.24%의 수익률을 기록해 비교지수 대비 0.05% 하회하였습니다. 전월 중 포드플리오에서 금식료 업종은 펀드 성과에 부정적인 영향을 미쳤습니다. 하지만 삼성전자, SK하이닉스 등 전기전자 대형주 비중을 높게 운용한 것이 펀드 성과에 긍정적으로 작용했습니다. 여망 배다스의 바연이 더해져 전체적으로 로프트플리오가 지수대비 우수한 성과를 기록하면서 모펀드 기준 로슈저란에서 여망

▶ 투자환경 및 운용 계획

12월 KOSPI는 +2.2% 상승한 2,026.42pt에 마감하였습니다. 주가지수선물, 주가지수옵션, 개별주식옵션, 개별주식선물의 만기가 겹치는 2016년의 마지막 퀴드러플 워칭 데이를 앞두고 외국인 투자자들의 순매수세가 집중 유입되며, 2,000pt선을 회복했고, 9일 탄핵소추안 가결에도 불구하고 강세를 이어갔습니다. 이후, FOMC에서의 다소 매파적인 코멘트 등이 부정적으로 작용하기도 했으나, 연말 거래량 감소와 배당수급 등으로 큰 영향 없이 마감했습니다. 업종별로는 의료정밀, 기계, 화학, 운수장비 등의 업종이 강세를 보인 반면, 보험, 운수창고, 음식료, 전기가스 등의 업종이 약세를 나타냈습니다.

▶ 기간(누적)수익률

(단위 : %)

구분	최근 3개월	최근 6개월	최근 9개월	최근 12개월
퇴연거북40자1(채훈)	-0.24	-0.04	-0.02	0.35
(비교지수 대비 성과)	(-0.05)	(-0.58)	(-1.11)	(-1.43)
비교지수(벤치마크)	-0.19	0.54	1.09	1.78

주) 비교지수(벤치마크) : KOSPI100 4.0%, KBP국공채(1~2년) 96.0%

※ 위 투자실적은 과거 성과를 나타낼 뿐 미래의 운용성과를 보장하는 것은 아닙니다.

구분	최근 1년	최근 2년	최근 3년	최근 5년
퇴연거북40자1(채훈)	0.35	2.61	4.76	-
(비교지수 대비 성과)	(-1.43)	(-1.33)	(-2.91)	-
비교지수(벤치마크)	1.78	3.94	7.68	-

주) 비교지수(벤치마크) : KOSPI100 4.0%, KBP국공채(1~2년) 96.0%

※ 위 투자실적은 과거 성과를 나타낼 뿐 미래의 운용성과를 보장하는 것은 아닙니다.

▶ 손익현황

(단위 : 백만원)

구분	증권				파생상품		부동산	특별자산		단기대출 및 예금	기타	손익합계
	주식	채권	어음	집합투자	장내	장외		실물자산	기타			
전기	75	16	0	-1	-68	0	0	0	0	1	-11	11
당기	-20	-8	0	-3	29	0	0	0	0	1	-11	-12

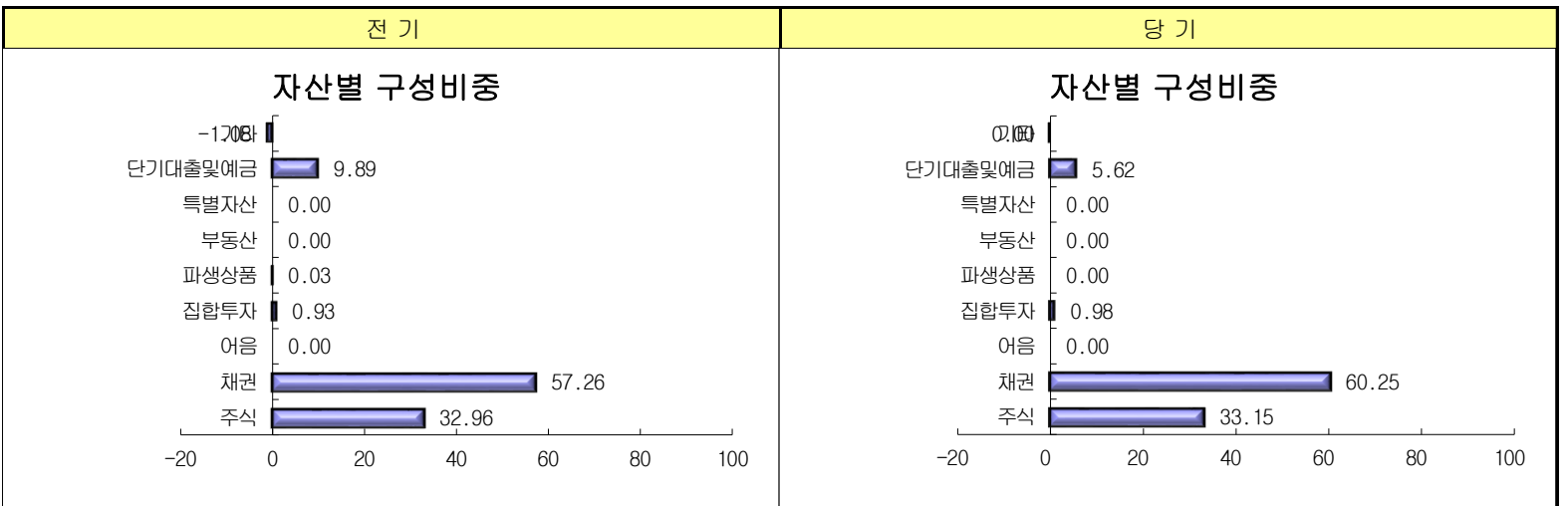
3. 자산현황

▶ 자산구성현황

(단위 : 백만원, %)

통화별 구분	증권				파생상품		부동산	특별자산		단기대출 및 예금	기타	자산총액
	주식	채권	어음	집합투자	장내	장외		실물자산	기타			
KRW	1,666	3,027	0	49	0	0	0	0	0	283	0	5,025
(0.00)	(33.15)	(60.25)	(0.00)	(0.98)	(0.00)	(0.00)	(0.00)	(0.00)	(0.00)	(5.62)	(0.00)	(100.00)
합계	1,666	3,027	0	49	0	0	0	0	0	283	0	5,025

* () : 구성 비중

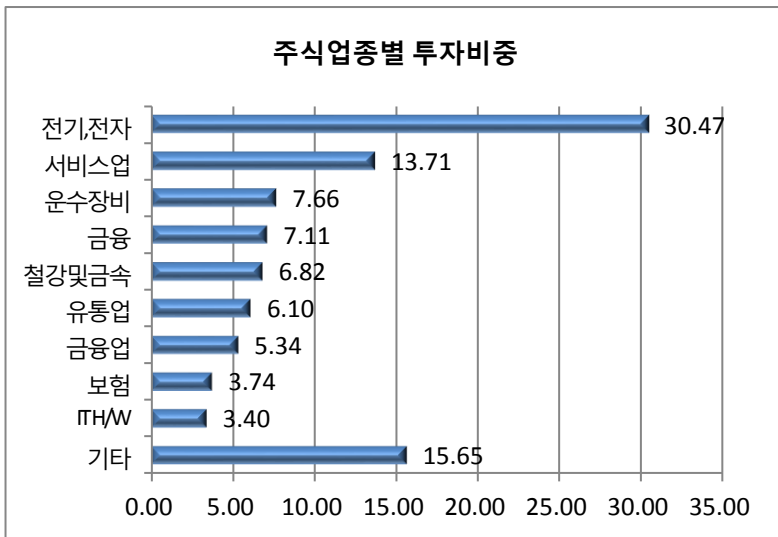


주) 위의 결과는 해당 자펀드의 실제 자산보유 내역을 투자자에게 보여주기 위해, 모펀드의 자산구성 내역을 해당 자펀드가 각 모펀드에서 차지하고 있는 비율을 가중치로 적용하여 안분한 결과입니다. 실제 수익증권 기준으로 작성한 결과와 비교하여 상이한 결과가 발생할 수 있습니다.

▶ **주식업종별 투자비중**

(단위 : %)

순위	업종명	비중	순위	업종명	비중
1	전기,전자	30.47	6	유통업	6.10
2	서비스업	13.71	7	금융업	5.34
3	운수장비	7.66	8	보험	3.74
4	금융	7.11	9	IT H/W	3.40
5	철강및금속	6.82	10	기타	15.65



▶ **투자대상 상위 10종목**

(단위 : %)

구분	종목명	비중	구분	종목명	비중		
1	파생상품	코스피200 F 201612	29.61	6	채권	통안0146-1804-02	6.64
2	채권	국고01625-1806(15-3)	13.71	7	채권	통안0149-1802-02	6.64
3	채권	국고02000-2009(15-4)	8.68	8	채권	산금16신이0106-1013-2	6.63
4	주식	삼성전자	8.26	9	채권	통안0125-1808-02	6.60
5	채권	국고02000-1712(14-6)	6.73	10	단기상품	은대	2.76

※보다 상세한 투자대상자산 내용은 금융투자협회 전자공시사이트의 펀드 분기영업보고서 및 결산보고서를 참고하실 수 있습니다.(인터넷주소 <http://dis.kofia.or.kr>) 단, 협회 전자공시사이트에서 조회한 분기영업보고서 및 결산보고서는 본 자산운용보고서와 작성기준일이 상이할 수 있습니다.

▼ **각 자산별 보유종목 내역**

▶ **주식**

(단위 : 주, 백만원, %)

종목명	보유수량	평가금액	비중	발행국가	통화	업종	비고
삼성전자	240	415	8.26	대한민국	KRW	전기,전자	

주) 투자대상 상위 10종목 및 평가금액이 자산총액의 5%를 초과하는 경우 기재 또는 발행주식 총수의 1% 초과 종목

▶ **채권**

(단위 : 백만원, %)

종목명	액면가액	평가액	발행국가	통화	발행일	상환일	보증기관	신용등급	비중
국고01625-1806(15-3)	684	689	대한민국	KRW	2015-06-10	2018-06-10		N/A	13.71
국고02000-2009(15-4)	434	436	대한민국	KRW	2015-09-10	2020-09-10		N/A	8.68
국고02000-1712(14-6)	334	338	대한민국	KRW	2014-12-10	2017-12-10		N/A	6.73
통안0146-1804-02	334	334	대한민국	KRW	2016-04-02	2018-04-02		N/A	6.64
통안0149-1802-02	334	334	대한민국	KRW	2016-02-02	2018-02-02		N/A	6.64
산금16신이0106-1013-2	334	333	대한민국	KRW	2016-10-31	2018-04-30		AAA	6.63
통안0125-1808-02	334	331	대한민국	KRW	2016-08-02	2018-08-02		N/A	6.60

주) 투자대상 상위 10종목 및 평가금액이 자산총액의 5%를 초과하는 경우 기재

▶ 장내파생상품

(단위 : 계약, 백만원)

종목	매수/매도	계약수	미결제약정금액	비고
코스피200 F 201612	매도	11	1,488	

주) 투자대상 상위 10종목 및 개별계약등의 위험평가액이 자산총액의 5%를 초과하는 경우 기재

▶ 단기대출 및 예금

단위 : 주, 백만원, %)

종류	금융기관	취득일자	금액	금리	만기일	발행국가	통화
예금	KEB하나은행	2006-01-09	4	0.92		대한민국	KRW
예금	KEB하나은행	2012-03-06	21	0.92		대한민국	KRW
예금	KEB하나은행	2012-03-05	113	0.92		대한민국	KRW

주) 투자대상 상위 10종목 및 평가금액이 자산총액의 5%를 초과하는 경우 기재

4. 투자운용전문인력 현황

▶ 투자운용인력

(단위: 개, 백만원)

성명	직위	출생년도	운용중인 펀드 현황		성과보수가 있는 펀드 및 일임계약 운용규모		협회등록번호
			펀드개수	운용규모	펀드개수	운용규모	
채경섭	주식 책임운용역	1974	9	약 2,855억	-	-	21090000941
김지상	주식 부책임운용역	1975	8	약 2,536억	-	-	21150000373
오종록	채권 책임운용역	1973	13	약 1,957억	-	-	21090000845
정승호	채권 부책임운용역	1975	13	약 2,709억	-	-	21100000746

▶ 운용전문인력 최근 변경 내역

운용역	직위	운용 기간
허필석	주식-책임운용역	2012.03.05-2016.06.09
채경섭	주식-책임운용역	2016.06.10-현재
채경섭	주식-부책임운용역	2015.01.12~2015.05.29
최종혁	주식-부책임운용역	2015.01.12~2015.05.29
채경섭	주식-부책임운용역	2015.06.01-2016.06.09
김지상	주식-부책임운용역	2016.06.10-현재
오종록	채권-책임운용역	2012.05.01-현재
정승호	채권-부책임운용역	2014.10.01-현재

5. 비용 현황

▶ 업자별 보수 지급현황

(단위 : 백만원, %)

	구분	전기		당기	
		금액	비율	금액	비율
	자산운용사	4	0.07	4	0.07
	판매회사	7	0.13	7	0.13
	펀드재산보관회사(신탁업자)	0	0.01	0	0.00

퇴연거북40자1(채혼)	일반사무관리회사	0	0.00	0	0.00	
	보수합계	11	0.21	10	0.21	
	기타비용**	0	0.00	0	0.00	
	매매·중개수수료	단순매매·중개수수료	2	0.04	2	0.03
		조사분석업무 등 서비스 수수료	0	0.00	0	0.00
		합계	2	0.04	2	0.03
증권거래세	3	0.05	2	0.03		

* 펀드의 순자산총액(기간평균) 대비 비율

** 기타비용이란 회계감사비용, 증권 등의 예약 및 결제비용 등 펀드에서 경상적·반복적으로 지출된 비용으로서 매매·중개수수료는 제외한 것입니다.

※ 성과보수내역 :

※ 발행분담금내역 :

▶ 총보수,비용비율

(단위 : 연환산, %)

	구분	해당 펀드		상위펀드 비용 합산	
		총보수·비용비율	중개수수료 비율	합성총보수·비용비율	매매·중개수수료 비율
퇴연거북40자1(채혼)	전기	0.8397	0	0.8442	0.191
	당기	0.8397	0	0.8443	0.192

주1) 총보수·비용비율(Total Expense Ratio)이란 운용보수 등 펀드에서 부담하는 '보수'와 '기타비용' 총액을 순자산 연평균액(보수·비용 차감전 기준)으로 나눈 비율로서 해당 운용기간 중 투자자가 부담한 총 보수·비용수준을 나타냅니다.

주2) 매매·중개수수료 비율이란 매매·중개수수료를 순자산 연평균액(보수·비용 차감전 기준)으로 나눈 비율로서 해당 운용기간 중 투자자가 부담한 매매·중개수수료의 수준을 나타냅니다.

주3) 모자형의 경우 모펀드에서 발생한 비용을 자펀드가 차지하는 비율대로 안분하여 합산한 수치입니다.

6.투자자산매매내역

▶ 매매주식규모 및 회전을

(단위 : 백만원, %)

거북이(모펀드)(주식)

매수		매도		매매회전율(주)	
수량	금액	수량	금액	해당기간	연환산
276,493	7,388	342,638	13,565	33.34	133.72

주) 해당 운용기간 중 매도한 주식금액의 총액을 그 해당 운용기간 중 보유한 주식의 평균가액으로 나눈 비율

▶ 최근 3분기 매매회전을 추이

(단위 : %)

거북이(모펀드)(주식)

16년03월05일 ~16년06월04일	16년06월05일 ~16년09월04일	16년09월05일 ~16년12월04일
51.44	50.10	33.34

공지사항

이 보고서는 자본시장법에 의해 마이다스 퇴직연금 거북이 40 증권 자투자신탁 1호(채권혼합)의 자산운용회사인 '마이다스에셋자산운용'이 작성하여 펀드재산보관회사(신탁업자)인 'KEB하나은행'의 확인을 받아 판매회사인 'KB증권(구 현대증권), KEB하나은행, NH투자증권, 교보생명보험, 기업은행, 대신증권, 미래에셋대우, 미래에셋생명, 미래에셋증권, 삼성생명보험, 신한금융투자, 우리은행, 유안타증권, 하나금융투자, 한국투자증권, 한화생명보험'을 통해 투자자에게 제공됩니다. 다만 일괄 예약된 펀드의 펀드재산보관회사(신탁업자) 확인이 가까운 일괄 예약된 날 이후 기가에 하합니다.

각종 보고서 확인 : 마이다스에셋자산운용
금융투자협회

<http://www.midasasset.co>

/ 02-3787-3500

<http://dis.fundservice.net>