

|                                   |       |          |       |       |          |  |
|-----------------------------------|-------|----------|-------|-------|----------|--|
| <b>투자위험등급 :<br/>3등급(다소 높은 위험)</b> |       |          |       |       |          | <b>마이다스에셋자산운용(주)은 이 투자신탁의 실제 수익률 변동성을 감안하여 3등급으로 분류하였습니다. 펀드의 위험 등급은 운용실적, 시장 상황 등에 따라 변경될 수 있다는 점을 유의하여 투자판단을 하시기 바랍니다.</b> |
| 1                                 | 2     | 3        | 4     | 5     | 6        |  |
| 매우 높은 위험                          | 높은 위험 | 다소 높은 위험 | 보통 위험 | 낮은 위험 | 매우 낮은 위험 |  |

## 투자설명서

이 투자설명서는 마이다스 신성장기업포커스 증권 투자신탁(주식)에 대한 자세한 내용을 담고 있습니다. 따라서 마이다스 신성장기업포커스 증권 투자신탁(주식) 수익증권을 매입하기 전에 이 투자설명서를 읽어보시기 바랍니다.

1. 집합투자기구 명칭 : 마이다스 신성장기업포커스 증권 투자신탁(주식)
2. 집합투자업자 명칭 : 마이다스에셋자산운용주식회사 (☎ 02-3787-3500)
3. 판매회사 : 각 판매회사 본·지점  
(판매회사에 대한 자세한 내용은 협회(www.kofia.or.kr) 및 집합투자업자(www.midasasset.com)의 인터넷 홈페이지를 참고하시기 바랍니다.)
4. 작 성 기 준 일 : 2020년 7월 31일
5. 증권신고서 효력발생일 : 2020년 9월 1일
6. 모집(매출) 증권의 종류 및 수 : 투자신탁의 수익증권 [모집(매출) 총액 : 10조좌]
7. 모집(매출) 기간(판매기간) : 일괄신고서를 제출하는 개방형 집합투자기구로 모집기간을 정하지 아니하고 계속 모집할 수 있습니다.
8. 집합투자증권신고서 및 투자설명서의 열람장소
  - 가. 집합투자증권신고서  
전자문서 : 금융위(금강원) 전자공시시스템 → <http://dart.fss.or.kr>
  - 나. 투자설명서  
전자문서 : 금융위(금강원) 전자공시시스템 → <http://dart.fss.or.kr>  
서면문서 : 집합투자업자(02-3787-3500, <http://www.midasasset.com>),  
금융투자협회(02-2003-9000, <http://www.kofia.or.kr>),  
판매회사 및 협회(<http://www.kofia.or.kr>)
9. 안정조작 또는 시장조성관련: 해당사항 없음

※ 이 투자신탁은 개방형 집합투자기구로서 효력발생일 이후에도 기재사항 중 일부가 변경될 수 있습니다.

금융위원회가 투자설명서의 기재사항이 진실 또는 정확하다는 것을 인정하거나 그 증권의 가치를 보증 또는 승인하지 아니함을 유의하시기 바랍니다. 또한 이 집합투자증권은 「예금자보호법」에 의한 보호를 받지 않는 실적배당상품으로 투자원금의 손실이 발생할 수 있으므로 투자에 신중을 기하여 주시기 바랍니다.

## 투자결정시 유의사항

1. 투자판단시 증권신고서와 투자설명서 또는 간이투자설명서를 반드시 참고해야 합니다. 단, 간이투자설명서의 경우 투자설명서의 교부를 요청할 수 있습니다.
2. 이 집합투자기구의 투자위험등급 및 적합한 투자자 유형에 대한 기재사항을 참고하시고, 귀하의 투자경력이나 투자성향에 적합한 상품인지 신중하게 검토한 뒤 투자결정을 하셔야 합니다.
3. 증권신고서, 투자설명서상에 기재된 투자전략에 따른 투자목적 또는 성과목표가 실현된다는 보장은 없으며 과거의 투자실적이 미래에도 실현된다는 보장은 없습니다.
4. 원본손실위험 등 집합투자기구와 관련된 투자위험에 대하여는 증권(일괄)신고서, 투자설명서 또는 간이투자설명서 본문의 투자위험 부분을 참고하시기 바랍니다.
5. 파생상품에 투자하는 집합투자기구의 경우 파생상품의 가치를 결정하는 기초변수 등이 예상과 다른 변화를 보일 때에는 당초 예상과 달리 큰 손실을 입거나 원금전체의 손실을 입을 수 있습니다.
6. 판매회사는 투자실적과 무관하며, 특히 은행, 증권회사, 보험회사 등의 판매회사는 단순히 집합투자증권의 판매업무(환매 등 판매행위와 관련된 부가적인 업무 포함)만 수행할 뿐 판매회사가 동 집합투자증권의 가치결정에 아무런 영향을 미치지 아니합니다.
7. 집합투자증권은 집합투자기구의 운용실적에 따라 손익이 결정되는 실적배당상품으로 예금자보호법에 따라 예금보험공사 보호하지 아니하며, 특히 예금자보호법의 적용을 받는 은행 등에서 집합투자증권을 매입하는 경우에도 은행예금과 달리 예금자보호법에 따라 예금보험공사가 보호하지 아니합니다.
8. 투자자가 부담하는 선취수수료 등을 감안하면 투자자의 입금금액중 실제 집합투자증권을 매입하는 금액은 작아질 수 있습니다.
9. 후취판매수수료가 부과되는 경우 환매금액에서 후취판매수수료가 차감되므로 환매신청시의 예상 환매금액보다 실제 수령금액이 적을 수 있습니다.
10. 집합투자기구가 설정 후 1년이 경과하였음에도 설정액이 50억원 미만(소규모펀드)인 경우 분산투자가 어려워 효율적인 자산운용이 곤란하거나 임의해지 될 수 있으니, 투자 시 소규모펀드 여부를 확인해야 하고 소규모펀드 해당여부는 금융투자협회, 판매회사, 자산운용사 홈페이지에서 확인할 수 있습니다.
11. 투자자의 국적 또는 세법상 거주지국이 대한민국 이외의 국가인 경우 국제조세조정에 관한 법률 및 관련 조세조약에 따라 투자자의 금융정보가 국세청 및 해당 국가(투자자의 국적상 국가 또는 세법상 거주지국)의 권한 있는 당국에 보고될 수 있으며, 판매회사는 투자자의

국적 또는 세법상 거주지국 확인을 위하여 계좌 개설 시 수집된 정보 이외의 추가자료를 요구할 수 있습니다.

마이더스 신성장기업포커스 증권 투자신탁(주식) [펀드코드: 29552]

|                       |       |          |       |       |          |  |
|-----------------------|-------|----------|-------|-------|----------|--|
| 투자위험등급 3등급 [다소 높은 위험] |       |          |       |       |          | 마이더스에셋자산운용(주)은 이 투자신탁의 <b>실제 수익률 변동성을 감안하여 3등급</b> 으로 분류하였습니다.   |
| 1                     | 2     | 3        | 4     | 5     | 6        | 집합투자증권은 「예금자보호법」에 따라 예금보험공사가 보호하지 않는 실적배당상품이며, 신탁재산의 60% 이상을 국내 주식, 특히 미래 성장성이 높을 것으로 판단되는 성장주에 투자하여 가격변동위험, 주식운용 전략으로 인한 위험 등이 있으므로 투자에 신중을 기하여 주시기 바랍니다. |
| 매우 높은 위험              | 높은 위험 | 다소 높은 위험 | 보통 위험 | 낮은 위험 | 매우 낮은 위험 |  |

이 요약정보는 마이더스 신성장기업포커스 증권 투자신탁(주식)의 투자설명서의 내용 중 중요사항을 발췌·요약한 핵심정보를 담고 있습니다. 따라서 자세한 정보가 필요하신 경우에는 **동 집합투자증권을 매입하기 이전에 투자설명서를 반드시 참고하시기 바랍니다.**

[요약정보]

|   |  |                             |                           |                           |                           |   |        |     |       |       |
|---|--|-----------------------------|---------------------------|---------------------------|---------------------------|---|--------|-----|-------|-------|
| 투자목적 및 투자전략   | 이 투자신탁은 신탁재산의 60% 이상을 국내 주식, 특히 시가총액 미래 성장성이 높을 것으로 판단되는 성장주에 주로 투자하여 종합주가지수 이상의 운용 성과 달성을 주 목적으로 합니다. |                             |                           |                           |                           |   |        |     |       |       |
| 분류  | 투자신탁, 증권(주식형), 개방형(중도환매가능), 추가형(추가납입가능), 종류형   |                             |                           |                           |                           |   |        |     |       |       |
| 투자비용  | 클래스종류  | 투자자가 부담하는 수수료 및 총보수 (단위: %) |                           |                           |                           | 1,000만원 투자시 투자자가 부담하는 투자기간별 총비용 예시 (단위: 천원) |        |     |       |       |
|   |  | 판매수수료                       | 총보수                       | 판매보수                      | 동종유형 총보수                  | 1년  | 2년     | 3년  | 5년    | 10년   |
|   | 수수료선취-오프라인형(A1)  | 납입금액의 1.0%이내                | 1.600                     | 0.900                     | 1.350                     | 262   | 433    | 612 | 998   | 2,145 |
|   | 수수료미징구-오프라인형(C1)   | 없음                          | 2.220                     | 1.500                     | 1.580                     | 226   | 436    | 627 | 1,017 | 2,175 |
|   | 수수료선취-온라인형(Ae)   | 납입금액의 0.5%이내                | 1.150                     | 0.450                     | 0.960                     | 167   | 290    | 420 | 698   | 1,525 |
| 수수료미징구-온라인형(Ce)   | 없음   | 1.620                       | 0.900                     | 1.140                     | 164                       | 337   | 518    | 907 | 2,065 |       |
| <p>(주1) '1,000만원 투자시 투자자가 부담하는 투자기간별 총비용 예시'는 투자자가 1,000만원을 투자했을 경우 향후 투자기간별 지불하게 되는 총비용(판매수수료 + 총보수비용)을 의미합니다. 선취판매수수료 및 총보수비용은 일정하고, 이익금은 모두 재투자하며, 연간 투자수익률은 5%로 가정하였습니다.</p> <p>(주2) 종류 A1형과 종류 C1형에 각각 투자할 경우 총비용이 일치하는 시점은 약 1년 11개월이 경과되는 시점이며, 종류 Ae형과 종류 Ce형에 각각 투자할 경우 총비용이 일치하는 시점은 약 1년 1개월이 되는 경과시점이나, 추가납입 및 보수 등의 변경에 따라 달라질 수 있습니다.</p> <p>(주3) 종류 C1을 가입한 투자자는 1년 이상 경과 시 종류 C2→C3→C4로 자동으로 전환 되므로 상기 예시에서는 전환을 가정하여 적용한 것입니다.</p> <p>(주4) 종류형 집합투자기구의 구체적인 투자비용은 투자설명서 '제2부 13. 보수 및 수수료에 관한 사항(24페이지)'을 참고하시기 바랍니다.</p> <p>(주5) '동종유형 총보수'는 한국금융투자협회에서 공시하는 동종유형 집합투자기구 전체의 평균 총보수비용을 의미하며, 2020년 4월 29일 기준으로 작성되었습니다.</p> |  |                             |                           |                           |                           |   |        |     |       |       |
| 투자실적추이 (연평균 수익률)  | 종류   | 최초설정일                       | 최근 1년                     | 최근 2년                     | 최근 3년                     | 최근 5년                                       | 설정일 이후 |     |       |       |
|   |  |                             | 2018/09/16~<br>2019/09/15 | 2017/09/16~<br>2019/09/15 | 2016/09/16~<br>2019/09/15 | 2014/09/16~<br>2019/09/15                   |        |     |       |       |
|   | 수수료선취-오프라인형(A1)%   | 2010-09-16                  | -10.53                    | -4.08                     | 7.15                      | 5.66  | 4.96   |     |       |       |
|   | 비교지수(%)  | 2010-09-16                  | -11.61                    | -7.33                     | 0.82                      | 0.13  | 1.3    |     |       |       |
| 수익률 변동성(%)  | 2010-09-16   | 15.64                       | 15.48                     | 14.38                     | 14.91                     | 16.07                                       |        |     |       |       |
| <p>(주1) 비교지수: KOSPI*100% (비교지수 성과에는 투자신탁에 부과되는 보수 및 비용이 반영되지 않음)</p> <p>(주2) 연평균 수익률은 해당기간 동안의 누적수익률을 기하평균방식으로 계산한 것으로 집합투자기구 총비용 지급 후 해당기간 동안의 세전 평균수익률을 나타내는 수치입니다.</p>   |  |                             |                           |                           |                           |   |        |     |       |       |

(주3) 수익률 변동성(표준편차)은 해당기간 펀드의 연환산 주간수익률이 평균수익률에서 통상적으로 얼마만큼 등락했는지를 보여주는 수치로서, 변동성이 높을수록 수익률 등락이 빈번해 펀드의 손실위험이 높다는 것을 의미합니다.

**운용전문인력**

| 성명  | 생년   | 직위           | 운용현황         |         | 동종집합투자기구 연평균 수익률(주식형) |      |        |        | 운용경력<br>년수  |
|-----|------|--------------|--------------|---------|-----------------------|------|--------|--------|-------------|
|     |      |              | 집합투자<br>기구 수 | 운용규모    | 운용역                   |      | 운용사    |        |             |
|     |      |              |              |         | 최근1년                  | 최근2년 | 최근1년   | 최근2년   |             |
| 오화영 | 1985 | 책임<br>(매니저)  | 11개          | 5,856억원 | 57.13%                | -    | 38.74% | 11.63% | 1년<br>2개월   |
| 오남훈 | 1978 | 부책임<br>(매니저) | 7개           | 623억원   | -                     | -    |        |        | 11년<br>11개월 |

(주1) '책임운용전문인력'은 이 집합투자기구의 운용의사결정 및 운용결과에 대한 책임을 부담하는 운용전문인력을 말하며, "부책임운용전문인력"은 책임운용전문인력이 아닌 자로서 집합투자기구의 투자목적 및 운용전략 등에 중대한 영향을 미칠 수 있는 자산에 대한 운용권한을 가진 운용전문인력을 말합니다.  
 (주2) 운용전문인력의 최근 과거 3년 이내에 운용한 집합투자기구의 명칭, 집합투자재산의 규모와 수익률 등은 금융투자협회 홈페이지(www.kofia.or.kr)에서 확인할 수 있습니다.  
 (주3) 동종집합투자기구 연평균 수익률은 해당 집합투자업자가 분류한 동일 유형 집합투자기구의 평균운용성과이며, 해당 운용전문인력의 평균운용성과는 해당 회사 근무기간 중 운용한 성과를 의미합니다.  
 (주4) '운용경력년수'는 해당 운용전문인력이 과거 집합투자기구를 운용한 기간을 모두 합산한 기간입니다.

**투자자  
유의사항**

- 집합투자증권은 「예금자보호법」에 따라 예금보험공사가 보호하지 않는 실적배당상품으로 투자원금의 손실이 발생할 수 있으므로 투자에 신중을 기하여 주시기 바랍니다.
- 금융위원회가 투자설명서의 기재사항이 진실 또는 정확하다는 것을 인정하거나 그 증권의 가치를 보증 또는 승인하지 아니함을 유의하시기 바랍니다.
- 간이투자설명서보다 자세한 내용이 필요하시어 투자설명서의 교부를 요청하시면 귀하의 집합투자증권 매입 이전까지 교부하오니 참고하시기 바랍니다.
- 간이투자설명서는 증권신고서 효력발생일까지 기재사항 중 일부가 변경될 수 있으며, 개방형 집합투자증권인 경우 효력발생일 이후에도 변경될 수 있습니다.
- 이 집합투자증권의 투자위험등급을 확인하시고, 귀하의 투자 경력이나 투자성향에 적합한 상품인지 신중한 투자결정을 하시기 바랍니다.
- 증권신고서, 투자설명서상 기재된 투자전략에 따른 투자목적 또는 성과목표는 반드시 실현된다는 보장은 없습니다. 또한 과거의 투자실적이 장래에도 실현된다는 보장은 없습니다.
- 집합투자기구가 설정 후 1년이 경과하였음에도 설정액이 50억원 미만(소규모펀드)인 경우 분산투자가 어려워 효율적인 자산운용이 곤란하거나 임의해지 될 수 있으니, 투자 시 소규모펀드 여부를 확인 하시기 바라며 소규모펀드 해당여부는 금융투자협회, 판매회사, 자산운용사 홈페이지에서 확인할 수 있습니다.

**주요투자위험**

| 구 분                          | 투자위험의 주요내용   |
|------------------------------|--|
| 원본손실위험                       | 이 집합투자기구는 원본을 보장하지 않습니다. 투자원본의 전부 또는 일부에 대한 손실의 위험이 존재하며 투자금액의 손실 내지 감소의 위험은 전적으로 수익자가 부담합니다. 따라서 집합투자업자나 판매회사 등 어떤 당사자도 투자손실에 대하여 책임을 지지 아니합니다. 집합투자기구의 운용실적에 따라 손익이 결정되는 실적배당상품으로 예금자보호법의 적용을 받지 아니하며 또한 이 집합투자기구는 예금자보호법의 적용을 받는 은행의 예금과 달리 실적에 따른 수익을 취득하므로 은행 등에서 판매하는 경우에도 예금자보호법에 따라 예금보험공사가 보호하지 않습니다. |
| 주식등<br>가격변동위험<br>(시장위험)      | 주식시장은 시장 내의 수급과 시장 외부변수에 따라 그 등락을 거듭합니다. 그 중에서도 경제성장률, 환율, 금리변동 등의 요인들은 개별기업 성과의 좋고 나쁨에 상관없이 주식시장 전체에 영향을 끼쳐 개별주식가격의 등락을 초래하게 되므로, 주식시장에 투자하는 투자자에게는 예상하기 어려운 위험이기도 합니다. 이러한 외부변수들의 변화는 투자자산 가치의 변화를 초래할 수 있습니다.   |
| 주식등<br>가격변동위험<br>(종목위험)      | 개별주식은 해당기업의 수익성 및 성장성의 변화에 따라 주식의 가격이 변동되므로 이에 따라 이익 혹은 손실이 발생할 가능성이 항상 있습니다. 회사는 투자대상 기업의 성장성과 수익성이 개선될 것으로 예상하거나, 기업의 가치보다 현재 시장에서 거래되는 가격이 낮다고 판단할 경우에 해당 주식을 매수하지만, 회사의 판단이 항상 정확할 수는 없는 것이므로 투자손실의 위험이 항상 존재합니다.  |
| 투자신탁의<br>주식운용 전략<br>으로 인한 위험 | 주식 투자시 시가총액(각 종목의 상장된 주식 전체를 시가로 평가한 총액) 상위 우량주와 배당수익률(주당 배당 금액을 주가로 나눈 비율)이 높은 종목 위주로 투자하므로, 투자신탁의 운용실적이 주식시장의 움직임과 차이가 날 수 있습니다.   |

|                   |   |   |  |
|-------------------|---|---|--|
| 매입 방법             | <b>오후 3시 30분 이전에 자금을 납입한 경우:</b><br>자금을 납입한 영업일로부터 제2영업일(D+1)에 공고되는 기준가격을 적용하여 매입<br><b>오후 3시 30분 경과 후 자금을 납입한 경우:</b><br>자금을 납입한 영업일로부터 제3영업일(D+2)에 공고되는 기준가격을 적용하여 매입   | <b>환매 방법</b>  | <b>오후 3시 30분 이전에 환매를 청구한 경우:</b><br>환매청구일로부터 제2영업일(D+1)에 공고되는 기준가격을 적용. 제4영업일(D+3)에 관련 세금 등을 공제한 후 환매대금을 지급<br><b>오후 3시 30분 경과 후에 환매를 청구한 경우:</b><br>환매청구일로부터 제3영업일(D+2)에 공고되는 기준가격을 적용. 제4영업일(D+3)에 관련세금 등을 공제한 후 환매대금을 지급  |
|                   | 환매수수료   |   | 없음   |
| 기준가               | <b>산정방법</b>   | - 당일 기준가격 = (전일 집합투자지구 자산총액 - 부채총액) / 전일 집합투자지구 총 좌수 - 1,000좌 단위로 원미만 셋째자리에서 반올림하여 원미만 둘째자리까지 계산  |  |
|                   | <b>공시장소</b>   | 판매회사 본·영업점, 집합투자업자(www.midasasset.com) · 판매회사 · 한국금융투자협회 인터넷 홈페이지(dis.kofia.or.kr)에 게시합니다.  |  |
| 과세                | <b>구분</b>   | <b>과세의 주요내용</b>   |  |
|                   | <b>집합투자지구</b><br><br><b>수익자</b>   | 집합투자지구 단계에서는 <b>별도의 소득과세 부담이 없는 것이 원칙</b> 입니다.<br>거주자와 일반법인이 받는 집합투자지구로부터의 과세 이익에 대해서는 <b>15.4%(지방소득세 포함) 세율로 원천징수</b> 됩니다. 단, 연간 금융소득합계액이 기준금액을 초과하는 경우에는 기준금액을 초과하는 금액을 다른 종합소득과 합산하여 개인소득세율로 종합과세 됩니다. |  |
| <b>전환절차 및 방법</b>  | 집합투자업자는 수익자의 전환청구와 관계없이 수익증권의 보유기간(당해 수익증권의 매수일 또는 최초 취득일을 기산일로 하여 다른 종류 수익증권으로 전환하기 위해 전환시 적용되는 당해 수익증권의 기준가격 적용일까지를 말합니다)에 따라 다음 각호에서 정하는 종류의 수익증권으로 자동으로 전환합니다. 단, 수익자가 최초로 매입하는 수익증권은 종류 C1 수익증권에 한합니다. <ol style="list-style-type: none"> <li>1. C1클래스 수익증권의 보유기간이 1년 이상인 경우: C2클래스 수익증권으로 전환</li> <li>2. C2클래스 수익증권의 보유기간이 1년 이상인 경우: C3클래스 수익증권으로 전환</li> <li>3. C3클래스 수익증권의 보유기간이 1년 이상인 경우: C4클래스 수익증권으로 전환</li> </ol> ※ 상기 규정에 따라 전환하는 경우 상기 각 해당 전환일에 전환처리하며, 전환일이 영업일이 아닌 경우에는 익영업일에 전환처리 합니다.<br>※ 수익자의 (일부)환매청구에 따라 해당 수익증권의 (일부)환매절차가 진행 중인 경우에는 전환하지 아니하고, 당해 (일부)환매청구에 대한 환매대금지급일의 익영업일에 전환처리 합니다. |   |  |
| <b>집합투자업자</b>     | 마이다스에셋자산운용(주) (대표번호: 02-3787-3500 / 인터넷 홈페이지: www.midasasset.com)   |   |  |
| <b>모집기간</b>       | 효력발생 이후 계속 모집 가능  | <b>모집·매출 총액</b>   | 10조 좌  |
| <b>효력발생일</b>      | 2020년 9월 1일   | <b>존속 기간</b>  | 정해진 신탁계약 기간은 없음  |
| <b>판매회사</b>       | 집합투자업자(www.midasasset.com), 한국금융투자협회(dis.kofia.or.kr) 인터넷 홈페이지 참조   |   |  |
| <b>참조</b>         | 집합투자업자의 사업목적, 요약 재무정보에 관한 사항은 투자설명서 '제4부. 집합투자지구 관련회사에 관한 사항(47페이지)'을 참고하시기 바랍니다.   |   |  |
| <b>집합투자구구의 종류</b> | <b>종류(Class)</b>  |   | <b>집합투자구구의 특징</b>  |
|                   | <b>판매수수료</b>  | <b>수수료선취(A)</b><br><br><b>수수료미징구(C)</b>   | 집합투자증권 매입시점에 판매수수료가 일시 징구되는 반면 판매보수가 판매수수료미징구형(C)보다 상대적으로 낮게 책정되므로 총비용이 판매수수료미징구형(C)과 일치하는 시점은 약 1년 11개월이 경과되는 시점입니다. 따라서 <b>1년 11개월 이전에 환매할 경우 판매수수료미징구형(C)보다 높은 총비용을 지불</b> 하게 되는 집합투자지구입니다.<br>*온라인형(Ae, Ce)의 경우 일치하는 시점은 약 1년 1개월<br>집합투자증권 매입 또는 환매시점에 일시 징구되는 판매수수료는 없 |

|          |      |   |  |
|----------|------|---|--|
|          |      |   | <p>는 반면 판매보수가 판매수수료선취형(A) 보다 상대적으로 높게 책정되므로 총비용이 판매수수료선취형(A)과 일치하는 시점은 약 1년 11개월이 경과되는 시점입니다. 따라서 <b>1년 11개월 이전에 환매할 경우 판매수수료선취형(A)보다 낮은 총비용을 지불할 수 있는</b> 집합투자기구입니다.</p> <p>*온라인형(Ae, Ce)의 경우 일치하는 시점은 약 1년 1개월</p> |
|          |      | 수수료후취   | <p>일정 기간 이전에 환매할 경우 집합투자증권 환매시점에 판매수수료가 일시 징구되는 반면 판매보수가 상대적으로 낮게 책정되는 집합투자기구입니다.</p>  |
|          | 판매경로 | 온라인(e)  | <p>판매회사의 온라인전용으로 판매되는 집합투자기구로 <b>오프라인으로 판매되는 집합투자기구보다 판매수수료 및 판매보수가 저렴한 집합투자기구</b>입니다. 다만, 판매회사로부터 <b>별도의 투자권유 및 상담서비스는 제공되지 않습니다.</b></p>   |
|          |      | 오프라인  | <p>오프라인전용(판매회사 창구)으로 판매되는 집합투자기구로 <b>온라인으로 판매되는 집합투자기구보다 판매수수료 및 판매보수가 높은 집합투자기구</b>입니다. 다만, 판매회사로부터 <b>별도의 투자권유 및 상담서비스가 제공됩니다.</b></p>   |
|          |      | 온라인슈퍼(S)  | <p>집합투자증권에 한정하여 투자중개업 인가를 받은 회사가 개설한 온라인 판매시스템을 통하여 판매되는 집합투자증권으로 <b>오프라인으로 판매되는 집합투자기구보다 판매수수료 및 판매보수가 저렴한 집합투자기구</b>입니다. 다만, <b>판매회사로부터 별도의 투자권유 및 상담서비스는 제공되지 않습니다.</b></p>                                       |
|          | 기타   | 보수체감(CDSC)  | <p>판매수수료미징구형(C) 집합투자기구이며 이연판매보수(CDSC) 프로그램에 따라 판매보수를 적용하기 때문에 별도의 전환 청구없이 집합투자증권의 보유기간이 경과함에 따라 판매보수가 낮은 종류의 집합투자기구로 자동 전환됩니다.</p>   |
|          |      | 랩(W)  | <p>판매회사의 일임형 종합자산관리(Wrap) 계좌 고객 및 특정금전 신탁 고객 전용 집합투자기구입니다.</p>   |
|          |      | 기관(I)   | <p>기관투자자 또는 펀드가 투자하는 용도로 판매되는 집합투자기구입니다.</p>   |
|          |      | 무권유저비용(G)   | <p>별도의 투자권유 없이 집합투자기구를 매수하는 경우 일반적인 창구 판매수수료 및 판매보수보다 낮은 판매수수료 및 판매보수가 적용되는 집합투자기구입니다.</p>   |
|          |      | 개인연금(P1)  | <p>소득세법 제20조의3 및 소득세법시행령 제40조의2에 따른 연금저축계좌를 통해 매입이 가능한 집합투자기구입니다.</p>  |
| 퇴직연금(P2) |      | <p>근로자퇴직급여보장법에 따른 퇴직연금 및 개인퇴직계좌(IRP)를 통해 매입이 가능한 집합투자기구입니다.</p> |  |

- [집합투자기구 공시 정보 안내]**
- 증권신고서: 금융감독원 전자공시시스템(dart.fss.or.kr)
  - 투자설명서: 금융감독원 전자공시시스템(dart.fss.or.kr), 한국금융투자협회(dis.kofia.or.kr), 집합투자업자([www.midasasset.com](http://www.midasasset.com)) 및 판매회사 홈페이지
  - 정기보고서(영업보고서, 결산서류): 금융감독원 홈페이지([www.fss.or.kr](http://www.fss.or.kr)) 및 한국금융투자협회 전자공시시스템(dis.kofia.or.kr)
  - 자산운용보고서: 한국금융투자협회 전자공시시스템(dis.kofia.or.kr) 및 집합투자업자 홈페이지([www.midasasset.com](http://www.midasasset.com))
  - 수시공시: 한국금융투자협회 전자공시시스템(dis.kofia.or.kr) 및 집합투자업자 홈페이지([www.midasasset.com](http://www.midasasset.com))

## 제 1 부. 모집 또는 매출에 관한 사항

### 1. 집합투자기구의 명칭

| 명칭(종류)                    | 한국금융투자협회 펀드코드 |
|---------------------------|---------------|
| 마이다스 신성장기업포커스 증권 투자신탁(주식) | 29552         |
| 수수료선취-오프라인(A1)            | 29553         |
| 수수료선취-온라인(Ae)             | AP829         |
| 수수료미징구-오프라인-보수체감(C1)      | 29554         |
| 수수료미징구-오프라인-보수체감(C2)      | 29555         |
| 수수료미징구-오프라인-보수체감(C3)      | 29556         |
| 수수료미징구-오프라인-보수체감(C4)      | 29557         |
| 수수료미징구-온라인(Ce)            | 29558         |
| 수수료미징구-오프라인-랩(C-W)        | B1190         |
| 수수료미징구-오프라인-기관(I)         | B2323         |
| 수수료미징구-오프라인-개인연금(C-P1)    | B2316         |
| 수수료미징구-온라인-개인연금(C-Pe1)    | BT411         |
| 수수료미징구-오프라인-퇴직연금(C-P2)    | B2317         |
| 수수료미징구-온라인-퇴직연금(C-Pe2)    | BT412         |
| 수수료후취-온라인슈퍼(S)            | AP831         |
| 수수료미징구-온라인슈퍼-개인연금(S-P)    | B2318         |
| 수수료선취-오프라인-무권유저비용(AG)     | BP367         |
| 수수료미징구-오프라인-무권유저비용(CG)    | BP366         |

### 2. 집합투자기구의 종류 및 형태

가. 형태별 종류: 투자신탁

나. 운용자산별 종류: 증권(주식형)

다. 개방형·폐쇄형 구분: 개방형(환매가 가능한 집합투자기구)

라. 추가형·단위형 구분: 추가형(추가로 자금 납입이 가능한 집합투자기구)

마. 특수형태: 종류형(판매보수 등의 차이로 인하여 기준가격이 다르거나 판매수수료가 다른 여러 종류의 집합투자증권을 발행하는 집합투자기구)

주1) 집합투자기구의 종류 및 형태에도 불구하고 투자대상은 여러 가지 다양한 자산에 투자될 수 있으며, 자세한 투자대상은 제2부의 내용 중 “투자대상”과 “투자전략” 등을 참고하시기 바랍니다.

### 3. 모집예정금액

이 투자신탁은 10조좌까지 모집(판매) 가능하며 1좌 단위로 모집합니다. 다만, 모집(판매) 기간이 별도로 정해지지 않았으므로 모집예정금액까지 계속 모집(판매) 가능합니다.

주1) 모집(판매)기간동안 판매된 금액이 일정규모 이하인 경우 이 집합투자증권의 설정이 취소되거나 해지될 수 있습니다.

주2) 모집(판매)예정금액이 줄거나 모집(판매) 예정기간이 단축될 수 있으며, 이 경우 판매회사 및 집합투자업자의 홈페이지를 통해 공시됩니다.



#### 4. 모집의 내용 및 절차

(1) 모집기간: 이 투자신탁은 증권신고서의 효력이 발생한 날부터 모집을 개시하며 모집 개시 이후 특별한 사유가 없는 한 영업일에 한하여 모집, 판매됩니다.

(2) 모집장소: 판매회사 본·지점

(모집장소에 관한 자세한 내용은 협회([www.kofia.or.kr](http://www.kofia.or.kr)) 및 집합투자업자 ([www.midasasset.com](http://www.midasasset.com))의 인터넷홈페이지를 참고하여 주시기 바랍니다.)

(3) 모집절차 및 방법: 판매회사 영업일에 판매회사 창구를 통하여 모집합니다

주1) 그 모집(매입) 방법 및 내용에 대한 자세한 내용은 제2부의 “매입, 환매, 전환절차 및 기준가격 적용기준”을 참고하시기 바랍니다.

5. 인수에 관한 사항: 해당 사항 없음

6. 상장 및 매매에 관한 사항: 해당사항 없음

## 제 2 부. 집합투자기구에 관한 사항

### 1. 집합투자기구의 명칭

| 명칭(종류)                    | 한국금융투자협회 펀드코드 |
|---------------------------|---------------|
| 마이더스 신성장기업포커스 증권 투자신탁(주식) | 29552         |
| 수수료선취-오프라인(A1)            | 29553         |
| 수수료선취-온라인(Ae)             | AP829         |
| 수수료미징구-오프라인-보수체감(C1)      | 29554         |
| 수수료미징구-오프라인-보수체감(C2)      | 29555         |
| 수수료미징구-오프라인-보수체감(C3)      | 29556         |
| 수수료미징구-오프라인-보수체감(C4)      | 29557         |
| 수수료미징구-온라인(Ce)            | 29558         |
| 수수료미징구-오프라인-랩(C-W)        | B1190         |
| 수수료미징구-오프라인-기관(I)         | B2323         |
| 수수료미징구-오프라인-개인연금(C-P1)    | B2316         |
| 수수료미징구-온라인-개인연금(C-Pe1)    | BT411         |
| 수수료미징구-오프라인-퇴직연금(C-P2)    | B2317         |
| 수수료미징구-온라인-퇴직연금(C-Pe2)    | BT412         |
| 수수료후취-온라인슈퍼(S)            | AP831         |
| 수수료미징구-온라인슈퍼-개인연금(S-P)    | B2318         |
| 수수료선취-오프라인-무권유저비용(AG)     | BP367         |
| 수수료미징구-오프라인-무권유저비용(CG)    | BP366         |

### 2. 집합투자기구의 연혁

| 변경시행일      | 변경 사항                       |
|------------|-----------------------------|
| 2010-09-16 | 운용 개시일                      |
| 2013-04-24 | 운용인력 변경(정-송형섭, 부-김민겸)       |
| 2013-09-30 | 운용인력 변경(정-이하윤, 부-신진호)       |
| 2014-03-03 | 클래스 Ae, S 신설                |
| 2015-03-23 | 클래스 C-W 신설                  |
| 2015-04-20 | 클래스 C-P1, C-P2, S-P, C-I 신설 |
| 2016-03-16 | 환매수수료 삭제                    |
| 2016-07-02 | 펀드 위험등급 체계 변경               |
| 2016-08-01 | 설정환매 기준시간 일괄 변경             |
| 2017-04-29 | 클래스 AG, CG 신설(클린클래스)        |
| 2017-07-20 | 클래스 C-Pe1, C-Pe2 신설         |
| 2018-02-01 | 부책임용역 추가(문종규)               |
| 2018-10-08 | 부책임용역 삭제(노기호)               |

|            |  |
|------------|--|
| 2018-11-30 | 부책임운영역 삭제(문종규)   |
| 2019-09-25 | 기업공시서식 개정  |
| 2019-10-25 | - 전자증권법 시행에 따른 정정<br>- 자본시장법 개정사항 반영<br>- 투자대상 자산 추가(증권예탁증권)<br>- 정기갱신 |
| 2020-06-11 | 부책임운영역 추가(오화영)   |
| 2020-09-01 | 운영역 변경<br>변경전: (정) 이하윤 매니저 (부) 오화영 매니저<br>변경후: (정) 오화영 매니저 (부) 오남훈 매니저 |

### 3. 집합투자기구의 신탁계약기간

이 투자신탁은 추가 자금 납입이 가능한 투자신탁으로 별도의 신탁계약기간을 정하지 않고 있습니다. 투자신탁의 신탁계약기간은 일반적으로 투자신탁의 존속기간을 의미하는 것으로 수익자의 저축기간 또는 만기 등의 의미와 다를 수 있습니다.

주1) 법령 또는 집합투자계약상 일정한 경우에는 강제로 해산(해지)되거나, 사전에 정한 절차에 따라 임의로 해지(해산)될 수 있습니다. 자세한 사항은 “제5부 기타 투자자보호를 위해 필요한 사항”을 참고하시기 바랍니다.

### 4. 집합투자업자

|          |  |
|----------|--|
| 회 사 명    | 마이다스에셋자산운용주식회사                             |
| 주소 및 연락처 | 서울특별시 종로구 경희궁길 20<br>(대표전화 : 02-3787-3500) |

주1) 집합투자업자(자산운용회사)에 대한 자세한 사항은 “제4부 집합투자업자에 관한 사항”을 참고하시기 바랍니다.

### 5. 운용전문인력에 관한 사항

#### 가. 운용전문인력

| 성명  | 생년   | 직위           | 운용현황         |         | 동종집합투자기구<br>연평균 수익률(주식형) (%) |      |       |       | 운용경력년수 및 이력  |
|-----|------|--------------|--------------|---------|------------------------------|------|-------|-------|--|
|     |      |              | 집합투자<br>기구 수 | 운용규모    | 운용역                          |      | 운용사   |       |  |
|     |      |              |              |         | 최근1년                         | 최근2년 | 최근1년  | 최근2년  |  |
| 오화영 | 1985 | 책임<br>(매니저)  | 11개          | 5,856억원 | 57.13                        | -    | 38.74 | 11.63 | *경력년수: 1년 2개월<br>-고려대학교 경영학과<br>-11.07월~12.07월 씨티글로벌마켓증권<br>-12.08월~14.08월 한국투자신탁운용<br>-14.09월~18.11월 트러스트자산운용<br>-18.11월~<br>마이다스에셋자산운용 |
| 오남훈 | 1978 | 부책임<br>(매니저) | 7개           | 623억원   | -                            | -    |       |       | *경력년수: 11년 11개월<br>-서울대학교 전기공학과<br>-04.01월~07.07월 대우증권<br>-07.07월~현재 마이다스에셋자산운용  |

주1) ‘책임운용전문인력’은 이 집합투자기구의 운용의사결정 및 운용결과에 대한 책임을 부담하는 운용전문인력을 말하며, “부책임운용전문인력”은 책임운용전문인력이 아닌 자로서 집합투자기구의 투자목적 및 운용전략 등에 중대한 영향을 미칠

수 있는 자산에 대한 운용권한을 가진 운용전문인력을 말합니다.

주2) 운용전문인력의 최근 과거 3년 이내에 운용한 집합투자기구의 명칭, 집합투자재산의 규모와 수익률 등은 금융투자협회 홈페이지(www.kofia.or.kr)에서 확인할 수 있습니다.

주3) 동종집합투자기구 연평균 수익률은 해당 집합투자업자가 분류한 동일 유형 집합투자기구의 평균운용성과이며, 해당 운용전문인력의 평균운용성과는 해당 회사 근무기간 중 운용한 성과를 의미합니다.

주4) '운용경력년수'는 해당 운용전문인력이 과거 집합투자기구를 운용한 기간을 모두 합산한 기간입니다.

주5) 운용 중인 다른 집합투자기구 중 성과보수가 약정된 집합투자기구의 운용규모: 해당사항 없음

#### 나. 운용전문인력 최근 변경 내역

| 운용역 | 직위     | 운용 기간                 |
|-----|--------|-----------------------|
| 이하윤 | 책임운용역  | 2013.09.30~2020.08.31 |
| 오화영 | 책임운용역  | 2020.09.01~현재         |
| 노기호 | 부책임운용역 | 2015.07.23~2018.10.07 |
| 문종규 | 부책임운용역 | 2018.02.01~2018.11.30 |
| 오화영 | 부책임운용역 | 2020.06.11~2020.08.31 |
| 오남훈 | 부책임운용역 | 2020.09.01~현재         |

주1) 최근 3년간의 운용전문인력 변경 내역입니다.

### 6. 집합투자기구의 구조

#### 가. 집합투자기구의 종류 및 형태: 증권(주식형) 투자신탁, 개방형, 추가형, 종류형

#### 나. 종류형 구조

이 집합투자기구는 종류형 집합투자기구입니다. 집합투자기구의 종류는 판매수수료 부과방식-판매경로-기타 펀드특성에 따라 3단계로 구분되며, 본 집합투자기구의 종류 및 각 종류별 특징은 다음과 같습니다.

| 종류(Class) |           | 집합투자기구의 특징  |
|-----------|-----------|---|
| 판매수수료     | 수수료선취(A)  | 집합투자증권 매입시점에 판매수수료가 일시 징구되는 반면 판매보수가 판매수수료미징구형(C)보다 상대적으로 낮게 책정되므로 총비용이 판매수수료미징구형(C)과 일치하는 시점은 약 1년 11개월이 경과되는 시점입니다. 따라서 <b>1년 11개월 이전에 환매할 경우 판매수수료미징구형(C)보다 높은 총비용을 지불</b> 하게 되는 집합투자기구입니다.<br>*온라인형(Ae, Ce)의 경우 일치하는 시점은 약 1년 1개월         |
|           | 수수료미징구(C) | 집합투자증권 매입 또는 환매시점에 일시 징구되는 판매수수료는 없는 반면 판매보수가 판매수수료선취형(A) 보다 상대적으로 높게 책정되므로 총비용이 판매수수료선취형(A)과 일치하는 시점은 약 1년 11개월이 경과되는 시점입니다. 따라서 <b>1년 11개월 이전에 환매할 경우 판매수수료선취형(A)보다 낮은 총비용을 지불</b> 할 수 있는 집합투자기구입니다.<br>*온라인형(Ae, Ce)의 경우 일치하는 시점은 약 1년 1개월 |
|           | 수수료후취     | 일정 기간 이전에 환매할 경우 집합투자증권 환매시점에 판매수수료가 일시 징구되는 반면 판매보수가 상대적으로 낮게 책정되는 집합투자기구입니다.  |
| 판매경로      | 온라인(e)    | 판매회사의 온라인전용으로 판매되는 집합투자기구로 <b>오프라인으로 판매되는 집합투자기구보다 판매수수료 및 판매보수가 저렴한 집합투자기구</b> 입니다. 다만, 판매회사로부터 <b>별도의 투자권유 및 상담서비스는 제공되지 않습니다.</b>  |
|           | 오프라인      | 오프라인전용(판매회사 창구)으로 판매되는 집합투자기구로 <b>온라인으로 판매되는</b>  |

|    |            |   |
|----|------------|---|
|    |            | 집합투자기구보다 판매수수료 및 판매보수가 높은 집합투자기구입니다. 다만, 판매회사로부터 별도의 투자권유 및 상담서비스가 제공됩니다.   |
|    | 온라인슈퍼(S)   | 집합투자증권에 한정하여 투자중개업 인가를 받은 회사가 개설한 온라인 판매시스템을 통하여 판매되는 집합투자증권으로 오프라인으로 판매되는 집합투자기구보다 판매수수료 및 판매보수가 저렴한 집합투자기구입니다. 다만, 판매회사로부터 별도의 투자권유 및 상담서비스는 제공되지 않습니다. |
| 기타 | 보수체감(CDSC) | 판매수수료미징구형(C) 집합투자기구이며 이연판매보수(CDSC) 프로그램에 따라 판매보수를 적용하기 때문에 별도의 전환 청구없이 집합투자증권의 보유기간이 경과함에 따라 판매보수가 낮은 종류의 집합투자기구로 자동 전환됩니다.                               |
|    | 랩(W)       | 판매회사의 일임형 종합자산관리(Wrap) 계좌 고객 및 특정금전 신탁 고객 전용 집합투자기구입니다.   |
|    | 기관(I)      | 기관투자자 또는 펀드가 투자하는 용도로 판매되는 집합투자기구입니다.   |
|    | 무권유저비용(G)  | 별도의 투자권유 없이 집합투자기구를 매수하는 경우 일반적인 창구 판매수수료 및 판매보수보다 낮은 판매수수료 및 판매보수가 적용되는 집합투자기구입니다.   |
|    | 개인연금(P1)   | 소득세법 제20조의3 및 소득세법시행령 제40조의2에 따른 연금저축계좌를 통해 매입이 가능한 집합투자기구입니다.  |
|    | 퇴직연금(P2)   | 근로자퇴직급여보장법에 따른 퇴직연금 및 개인퇴직계좌(IRP)를 통해 매입이 가능한 집합투자기구입니다.  |

\*기타에 해당하는 클래스의 가입자격에 대한 자세한 사항은 집합투자규약 및 투자설명서 제2부 11. 매입, 환매 전환기준 가. 매입 '(2)종류별 가입자격'을 참조하여 주시기 바랍니다.

### 7. 집합투자기구의 투자목적

이 투자신탁은 주식형펀드로서 미래 성장성이 높을 것으로 판단되는 성장주에 투자하여 종합주가지수 이상의 운용 성과 달성을 주목적으로 합니다. 그러나 상기의 투자목적이 반드시 달성된다는 보장은 없으며, 집합투자업자, 신탁업자, 판매회사 등 이 투자신탁과 관련된 어떠한 당사자도 투자원금의 보장 또는 투자목적의 달성을 보장하지 아니합니다.

### 8. 집합투자기구의 투자대상

#### 가. 투자 대상

| 투자대상 | 투자비율   | 투자대상 세부설명   |
|------|--------|---|
| 주식   | 60% 이상 | 자본시장과금융투자업에관한법률(이하 “법”이라 합니다) 제4조 제4항의 규정에 의한 지분증권 중 주권, 신주인수권이 표시된 것, 법률에 의하여 직접 설립된 법인이 발행한 출자증권 및 법 제4조 제8항의 규정에 의한 증권의탁증권 중 지분증권과 관련된 증권의탁증권(주권상장법인 또는 코스닥상장법인이 발행한 것 및 유가증권시장 또는 코스닥시장에 기업공개를 위하여 발행한 공모주에 한함) |

|                 |   |  |
|-----------------|---|--|
| 채권              | 40% 이하  | 법 제4조 제3항에 의한 채무증권 중 국채증권, 지방채증권, 특수채증권(법률에 의하여 직접 설립된 법인이 발행한 채권), 사채권(신용평가등급이 A-이상이어야 하며 사모사채권 및 자산유동화에 관한법률에 의한 자산유동화계획에 따라 발행되는 사채, 주택저당채권유동화회사법 또는 한국주택금융공사법에 따라 발행되는 주택저당채권담보부채권 또는 주택저당증권을 제외함) |
| 자산유동화증권         | 40% 이하  | 자산유동화에 관한 법률에 의한 자산유동화계획에 따라 발행되는 사채, 주택저당채권유동화회사법 또는 한국주택금융공사법에 따라 발행되는 주택저당채권담보부채권 또는 주택저당증권   |
| 어음              | 40% 이하  | 기업어음증권(기업이 사업에 필요한 자금을 조달하기 위해 발행하는 약속어음으로 법 시행령 제4조에서 정하는 요건을 갖춘 것) 및 기업어음증권을 제외한 어음으로 신용등급이 A2- 이상인 것 및 국내에서 발행된 양도성예금증서   |
| 주식및채권관련장내파생상품   | 파생상품의 매매에 따른 위험평가액이 집합투자기구 자산총액의 10% 이내   | 파생상품시장에서 거래되는 주가지수선물, 주식선물, 주가지수옵션, 주식옵션, 코스닥지수선물, 코스닥지수옵션, CD금리선물, 통안증권금리선물, 국채선물 및 국채선물옵션  |
| 수익증권 등          | 40% 이하<br>(상장지수집합투자기구의 경우 30% 이하)   | 법 제110조에 의하여 신탁회사가 발행한 수익증권(금전신탁계약에 의한 수익권이 표시된 수익증권을 말한다. 이하 같다), 법 제189조에 의하여 집합투자업자가 발행한 수익증권 및 법 제196조에 의하여 투자회사가 발행한 주식   |
| 증권의 대여          | 보유 증권총액의 50% 이하   | 투자신탁재산으로 보유하는 증권에 대한 대여  |
| 환매조건부 매도        | 보유 채권총액의 50% 이하   | 환매조건부 매도란 채권을 일정기간 후에 환매수할 것을 조건으로 매도하는 경우를 말함   |
| 증권의 차입          | 20% 이하  | 상기의 지분증권, 국내주식, 채권, 어음, 자산유동화증권의 차입  |
| 신탁업자 고유 재산과의 거래 |   | 법 시행령 268조 제4항의 규정에 의한 신탁업자 고유재산과의 거래에 한함  |
| 기타              | 환매를 원활하게 하고 투자대기자금을 효율적으로 운용하기 위해 필요한 경우 다음 각 호의 방법으로 운용할 수 있습니다.<br>1. 단기대출(30일 이내의 금융기관간 단기자금 거래에 의한 자금공여를 말함)<br>2. 금융기관 예치(만기 1 년이내인 상품에 한함)<br>3. 환매조건부 매수 |  |

※ 주식및채권관련장내파생상품에의 투자는 주로 헷지 목적으로 투자하나 상황에 따라 헷지 외의 목적으로 투자(위험평가액이 집합투자기구 자산총액의 10% 이내 한도) 할 수 있습니다.

※ 상기 투자대상별 투자한도는 다음의 경우 그 적용을 유예합니다.

- 1) 주식, 채권, 자산유동화증권, 어음에 대한 투자 한도
  - 투자신탁 최초설정일로부터 1월간
  - 투자신탁 회계기간/계약기간 종료일 이전 1월간

- 3영업일 동안 누적하여 추가설정 또는 해지청구가 각각 투자신탁 자산총액의 10%를 초과시 15일간
  - 투자신탁 재산인 증권 등 자산의 가격변동으로 투자한도 초과시 15일간
- 2) 수익증권 등, 증권의 대여, 환매조건부매도, 증권의 차입에 대한 투자한도
- 투자대상 자산의 가격변동, 투자신탁의 일부해지 등 사유로 불가피하게 투자한도 초과시 3개월까지 투자한도 적용 유예
  - 부도 등으로 처분이 불가능한 투자대상자산은 그 처분이 가능한 시기까지 투자한도 적용 유예

**나. 투자 제한**

집합투자업자는 투자신탁재산을 운용함에 있어 다음 각호에 해당하는 행위를 신탁업자에게 지시할 수 없습니다. 다만, 법령 및 규정에서 예외적으로 인정한 경우에는 그러하지 아니합니다.

| 투자대상 종류 | 투자제한의 내용  | 적용예외          |
|---------|---|---------------|
| 단기대출    | 자산총액의 10%를 초과하여 법시행령 제84조에서 정하는 집합투자업자의 이해관계인(집합투자업자의 대주주나 계열회사는 제외)에게 단기대출로 운용하는 행위  |               |
| 동일종목 투자 | <p>자산총액의 10%를 초과하여 동일종목의 증권(동일법인 등이 발행한 증권 중 지분증권(그 법인 등이 발행한 지분증권과 관련된 증권예탁증권을 포함한다)과 지분증권을 제외한 증권은 각각 동일종목으로 본다)에 투자하는 행위. 다만, 다음의 경우에는 10%를 초과하여 동일종목 투자증권에 투자할 수 있음</p> <ul style="list-style-type: none"> <li>○ 자산총액의 100%까지 동일종목 투자가능               <ul style="list-style-type: none"> <li>- 국채증권</li> <li>- 한국은행통화안정증권</li> <li>- 국가나 지방자치단체가 원리금의 상환을 보증한 채권</li> </ul> </li> <li>○ 자산총액의 30%까지 동일종목 투자가능               <ul style="list-style-type: none"> <li>- 지방채증권</li> <li>- 특수채증권(한국은행통화안정증권과 국가나 지방자치단체가 원리금의 상환을 보증한 채권은 제외한다) 및 직접법률에 따라 설립된 법인이 발행한 어음[법 제 4 조 제 3 항에 따른 기업어음증권 및 법 시행령 제 79 조 제 2 항 제 5 호 각 목의 금융기관이 할인, 매매, 중개, 또는 인수한 어음만 해당한다]</li> <li>- 법 시행령 제 79 조제 2 항제 5 호 가목내지 사목까지의 금융기관이 발행한 어음 또는 양도성 예금증서와 같은 법 시행령제 79 조제 2 항제 5 호 가목 및 마목 내지 사목까지의 금융기관이 발행한 채권</li> <li>- 법 시행령 제 79 조제 2 항제 5 호가목부터 사목까지의 금융기관이 지급을 보증한 채권(모집의 방법으로 발행한 채권만 해당한다) 또는 어음</li> <li>- 주택저당채권유통화회사법 또는 한국주택금융공사법에 따른 주택저당채권담보부채권 또는 주택저당증권으로서 주택저당채권유통화회사법에 따른 주택저당채권유통화회사 또는 시행령제 79 조제 2 항제 5 호가목부터 사목까지의 금융기관이 지급을 보증한 주택저당채권담보부채권 또는 주택저당증권</li> </ul> </li> </ul> | 최초설정일로부터 1개월간 |

|                 |  |               |
|-----------------|--|---------------|
|                 | <p>- 상장지수집합투자기구의 집합투자증권</p> <p>○ 동일 법인 등이 발행한 지분증권(그 법인 등이 발행한 지분증권과 관련된 증권예탁증권을 포함한다)의 시가총액비중이 100분의 10을 초과하는 경우에 그 시가총액비중까지 투자하는 경우. 이 경우 지분증권의 시가총액비중은 거래소가 개설하는 증권시장 또는 해외 증권시장별로 매일의 그 지분증권의 최종시가의 총액을 그 시장에서 거래되는 모든 종목의 최종시가의 총액을 합한 금액으로 나눈 비율을 1개월간 평균한 비율로 계산하며, 매월말 기준으로 산정하여 그 다음 1개월간 적용한다.</p> |               |
| 동일법인 등이 발행한 증권  | 집합투자업자가 운용하는 전체 집합투자기구 자산총액으로 동일법인 등이 발행한 지분증권 총수의 100분의 20을 초과하여 투자하는 행위  |               |
|                 | 동일법인 등이 발행한 지분증권 총수의 100분의 10을 초과하여 투자하는 행위  |               |
| 파생상품 매매         | 파생상품의 매매에 따른 위험평가액이 집합투자기구의 자산총액에서 부채총액을 뺀 가액의 100%를 초과하는 행위   | 최초설정일로부터 1개월간 |
|                 | 파생상품의 매매에 따른 위험평가액이 집합투자기구 자산총액의 10%를 초과하는 행위  |               |
|                 | 파생상품의 매매와 관련하여 기초자산 중 동일법인 등이 발행한 증권(그 법인 등이 발행한 증권과 관련된 증권예탁증권을 포함한다)의 가격변동으로 인한 위험평가액이 각 집합투자기구 자산총액의 10%를 초과하여 투자하는 행위  | 최초설정일로부터 1개월간 |
| 동일 집합투자 기구에의 투자 | 이 투자신탁 자산총액의 20%를 초과하여 동일한 집합투자기구(법 제 279 조 제 1 항의 외국 집합투자기구를 포함한다)의 집합투자증권에 투자하는 행위   |               |
| 계열회사 발행 주식      | 법 시행령 제 86 조로 정하는 한도를 초과하여 그 집합투자업자의 계열회사가 발행한 증권(법 제 189 조의 수익증권, 그 밖에 법 시행령 제 86 조로 정하는 증권을 제외하며, 계열회사가 발행한 지분증권과 관련한 증권예탁증권 및 법 시행령 제 86 조로 정하는 투자대상자산을 포함한다)을 취득하는 행위.   |               |

※ 단기대출, 계열회사 발행주식을 제외한 상기 투자 제한은 투자대상 자산의 가격변동, 투자신탁의 일부해지 등 사유로 불가피하게 투자한도 초과시 3개월까지 그 적용을 유예합니다.

## 9. 집합투자기구의 투자전략 및 수익구조

### 가. 투자 전략 및 위험관리

- 1) 이 투자신탁은 국내 주식에 집합투자재산의 60%이상을 투자하며, 각 부문의 운용 전략은 다음과 같습니다.

#### 가) 주식 투자전략

미래 성장성이 높을 것으로 판단되는 기업이 발행한 주식에 주로 투자하여 종합주가지수 이상의 운용 성과 달성을 추구합니다. 특히, 신기술과 관련하여 향후 성장 가능성이 높은 산업에 속한 기업, 규모와 상관 없이 이익 또는 점유율이 꾸준히 성장하는 기업, 이익을 주주들에게 적극적으로 환원하는 기업 등을 발굴하여 투자함으로써 종합주가지수 대비 초과 성과를 적극적으로 추구합니다.



다.

**나) 채권 투자전략**

회사는 자산을 국공채, 지방채, 특수채, 신용평가등급이 A- 이상인 회사가 발행하는 회사채(사모사채 제외)와 같은 우량채권에 투자하여 채권 투자에 따르는 채무불이행의 위험을 최소화할 것입니다.

**다) 파생상품 투자전략**

회사는 투자한 유가증권의 위험관리수단으로 파생상품을 활용할 뿐만 아니라 시장의 변화에 신속하고도 탄력적으로 대응하기 위한 수단으로 적극 활용할 것입니다.

- 2) 이 집합투자기구는 잠재성장률과 중장기 실적개선 가능성이 높다고 판단되는 기업에 주로 투자하므로 일반 주식시장과 상이한 수익률이 나타날 수 있습니다. 집합투자기구의 증권시장 대비 성과의 참고를 위해서 KOSPI 를 비교지수로 활용할 예정입니다. 비교지수 변경시에는 법 제 89 조제 2 항에 따라 집합투자업자, 판매회사 및 한국금융투자협회의 인터넷홈페이지와 집합투자업자, 판매회사의 본 지정 및 영업소에 게시하고 전자우편을 통하여 수익자에게 통보하여야 합니다
- 3) 집합투자업자는 본 투자전략을 통하여 이 투자신탁의 수익률 향상을 위해 노력할 것이나, 이 투자신탁의 투자전략이 반드시 수행된다는 보장은 없습니다.
- 4) 위험관리: 이 투자신탁은 국내 주식에 주로 투자하는 주식형 투자신탁으로 주식 관련파생상품의 가격 변동에 의한 손실 위험에 노출됩니다. 개별 주식, 파생상품의 가격 변동으로 인한 위험을 제한하기 위하여 동일 종목 투자한도 및 파생상품에 대한 투자한도를 두고 있습니다. 자세한 사항은 상기 8. 집합투자기구의 투자대상 나. 투자제한 부분을 참조하시기 바랍니다.

그러나 상기의 투자전략 등이 반드시 달성된다는 보장은 없습니다.

**나. 수익 구조**

이 투자신탁은 국내 주식에 주로 투자하는 주식형 투자신탁으로, 투자대상 주식의 가격 등락이 투자 손익을 결정하는 주요인입니다. 즉, 투자하는 주식의 가격이 상승할 경우 이익이 발생하며, 투자하는 주식의 가격이 하락할 경우 손실이 발생합니다. 한편 투자대상 주식으로부터의 배당 수익, 채권 및 유동성자산 투자분에서 발생하는 이자수익도 투자신탁 수익의 일부를 구성합니다.

**10. 집합투자기구의 투자위험**

이 투자신탁은 원본을 보장하지 않습니다. 따라서 투자원본의 전부 또는 일부에 대한 손실의 위험이 존재하며 투자금액의 손실 내지 감소의 위험은 전적으로 투자자가 부담하며, 집합투자업자나 판매회사 등 어떤 당사자도 투자손실에 대하여 책임을 지지 아니합니다. 또한, 이 투자신탁은 예금자 보호법의 적용을 받는 은행의 예금과 달리 실적에 따른 수익을 취득하므로 은행 등에서 판매하는 경우에도 예금보험공사 등의 보호를 받지 못합니다.

**가. 일반위험**

| 구 분 | 투자위험의 주요내용 |
|-----|------------|
|-----|------------|

|                   |  |
|-------------------|--|
| 원본손실 위험           | 이 투자신탁은 원본(이하 “투자원금액” 이라 함)을 보장하지 않습니다. 따라서 이 투자신탁에 투자한 투자자는 투자원금액의 전부 또는 일부에 대한 손실의 위험이 있으며, 투자원금액의 손실 위험은 전적으로 투자자가 부담합니다.   |
| 주식등 가격변동위험 (시장위험) | 주식시장은 시장 내의 수급과 시장 외부변수에 따라 그 등락을 거듭합니다. 그 중에서도 경제성장률, 환율, 금리변동 등의 요인들은 개별기업 성과의 좋고 나쁨에 상관없이 주식시장 전체에 영향을 끼쳐 개별주식가격의 등락을 초래하게 되므로, 주식시장에 투자하는 투자자에게는 예상하기 어려운 위험이기도 합니다. 이러한 외부변수들의 변화는 투자자산 가치의 변화를 초래할 수 있습니다.   |
| 주식등 가격변동위험 (종목위험) | 개별주식은 해당기업의 수익성 및 성장성의 변화에 따라 주식의 가격이 변동되므로 이에 따라 이익 혹은 손실이 발생할 가능성이 항상 있습니다. 회사는 투자대상 기업의 성장성과 수익성이 개선될 것으로 예상하거나, 기업의 가치보다 현재 시장에서 거래되는 가격이 낮다고 판단할 경우에 해당 주식을 매수하지만, 회사의 판단이 항상 정확할 수는 없는 것이므로 투자손실의 위험이 항상 존재합니다.  |
| 파생상품 관련 위험        | 파생상품에의 투자는 적은 증거금으로 거액의 결제가 가능한 지렛대 효과(레버리지 효과)로 인하여 기초자산에 직접 투자하는 경우에 비하여 높은 위험에 노출될 수 있습니다. 기초 자산의 가격변동성을 완화하기 위한 헷지전략과 자산배분전략을 구사함에도 불구하고, 파생상품은 시장 내의 수급과 시장 외부변수에 따라 기초자산의 움직임과 상이하게 움직일 경우 파생상품에 투자하는 투자자에게 예상하기 어려운 투자자산 가치의 변화를 초래할 수 있습니다.  |
| 금리변동위험            | 채권의 가격은 이자율에 의해 결정됩니다. 일반적으로 이자율이 하락하면 채권가격의 상승으로 인한 자본이득이 발생하고 이자율이 상승하면 채권가격의 하락으로 자본손실이 발생합니다. 따라서 채권을 만기까지 보유하지 않고 중도에 매도하는 경우에는 시장상황에 따라 손실 또는 이득이 발생할 수 있습니다. 또한 채권의 가격은 채권의 만기 이전에 발생하는 이자수령액이 현재의 채권시장 이자율과 같은 이자율로 재투자된다는 가정 하에 계산됩니다. 그러나 실제로는 채권시장 이자율이 항상 변하고 있어, 만일 이자 수령 시의 시장이자율이 당초의 시장이자율보다 낮아질 경우 채권투자로부터 발생하는 수익이 예상수익보다 작아질 수도 있습니다. |
| 신용위험              | 채무불이행 위험은 채권의 발행주체가 현금흐름의 부족으로 인해 채무를 불이행할 경우, 투자자금에 대한 이자와 원금의 손실이 발생할 수 있는 위험 또는 투자자금에 대한 이자와 원금의 회수완료 시간이 예상보다 길게 소요됨에 따른 기회비용이 발생할 수 있는 위험을 말하는 것입니다   |

#### 나. 특수 위험

| 구 분                   | 투자위험의 주요내용   |
|-----------------------|--|
| 투자신탁의 주식운용 전략으로 인한 위험 | 주식 투자시 잠재성장률과 중장기 실적개선 가능성이 높다고 판단되는 기업에 주로 투자하므로 투자신탁의 운용실적이 주식시장의 움직임과 차이가 날 수 있습니다. |

#### 다. 기타 투자위험

| 구 분        | 투자위험의 주요내용   |
|------------|--|
| 유동성 위험     | 증권시장규모 등을 감안할 때 거래량이 풍부하지 못한 종목에 투자할 경우 투자대상종목의 유동성 부족에 따른 현금성의 결여가 투자신탁재산 가치의 하락을 초래할 위험이 발생할 수 있습니다.                           |
| 순자산가치 변동위험 | 이 투자신탁은 수익자가 환매를 청구하는 시점과 환매대금이 확정되는 시점이 다르므로 환매청구일로부터 환매 기준가격 적용일까지의 시장상황 변동으로 인하여 실제 환매대금이 투자자가 환매청구시점에 예상한 순자산가치와 달라질 수 있습니다. |

|             |   |
|-------------|---|
| 환매연기위험      | 특별한 사유로 인해 환매가 연기될 수 있습니다. 환매가 연기되는 사유에 대해서는 아래의 “11. 매입, 환매, 전환절차 및 기준가격 적용기준”에서 상세하게 설명되어 있습니다.   |
| 투자신탁 해지의 위험 | 투자신탁(존속하는 동안 투자금을 추가로 모집할 수 있는 투자신탁으로 한정한다)을 설정한 후 1년이 되는 날에 원본액이 50억원 미만인 경우 또는 투자신탁(존속하는 동안 투자금을 추가로 모집할 수 있는 투자신탁으로 한정한다)을 설정하고 1년이 지난 후 1개월간 계속하여 투자신탁의 원본액이 50억원 미만인 경우 집합투자업자가 투자신탁을 해지하는 등의 사유로 투자자의 동의 없이 투자신탁이 해지될 수 있습니다. |

## 라. 이 집합투자기구에 적합한 투자자 유형

이 투자신탁은 설정 후 3년이 경과한 투자신탁으로서 최근 결산일 기준 이전 3년간 수익률 변동성이 **14.38%**이므로 아래 위험등급 기준에 따라 **3등급(다소 높은 위험)**으로 분류됩니다. 따라서 이 투자신탁은 주식투자로 인하여 발생할 수 있는 투자위험을 이해하며, 원본 손실이 발생할 수 있다는 사실을 충분히 숙지하고 있는 투자자에게 적합합니다.

추후 매결산시마다 결산일 기준 이전 3년간 수익률 변동성을 재측정하게 되며, 이 경우 투자위험등급이 변동될 수 있습니다.

**<위험등급 기준표>**

| 등급      | 1(매우높은위험) | 2(높은위험) | 3(다소높은위험) | 4(보통위험) | 5(낮은위험) | 6(매우낮은위험) |
|---------|-----------|---------|-----------|---------|---------|-----------|
| 수익률 변동성 | 25%초과     | 25%이하   | 15%이하     | 10%이하   | 5%이하    | 0.5%이하    |

※ 수익률 변동성: 최최근 결산일 기준 이전 3년간 펀드의 실제 주간 수익률의 연환산 표준편차

## 11. 매입, 환매, 전환절차 및 기준가격 적용기준

### 가. 매입

#### (1) 매입방법

이 투자신탁의 수익증권은 판매회사 영업시간 중 판매회사 창구에서 직접 매입 신청하실 수 있습니다. 다만, 판매사에서 온라인 판매를 개시하는 경우, 온라인을 통한 매입도 가능합니다.

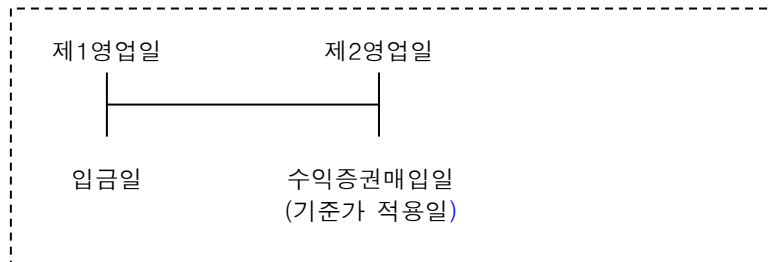
#### (2) 종류별 가입자격

| 클래스                  | 가입자격                         |
|----------------------|------------------------------|
| 수수료선취-오프라인(A1)       | 제한 없음                        |
| 수수료선취-온라인(Ae)        | 온라인 가입                       |
| 수수료미징구-오프라인-보수체감(C1) | 제한 없음                        |
| 수수료미징구-오프라인-보수체감(C2) | C1 클래스 수익증권의 보유기간이 1년 이상인 경우 |
| 수수료미징구-오프라인-보수체감(C3) | C2 클래스 수익증권의 보유기간이 1년 이상인 경우 |
| 수수료미징구-오프라인-보수체감(C4) | C3 클래스 수익증권의 보유기간이 1년 이상인 경우 |

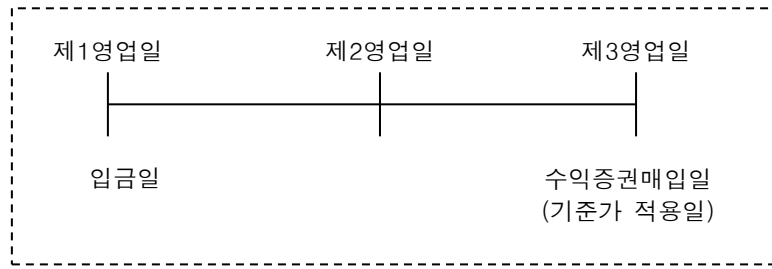
|                            |  |
|----------------------------|--|
| 수수료미징구-<br>온라인(Ce)         | 판매회사의 전자매체(온라인)를 통하여 가입한 투자자   |
| 수수료미징구-<br>오프라인-랩(C-W)     | WRAP 계좌보유고객 및 특정금전 신탁고객 전용   |
| 수수료미징구-<br>오프라인-개인연금(C-P1) | 소득세법 제 20 조의 3 및 소득세법시행령 제 40 조의 2 에 따른 연금저축계좌를 통하여 가입할 수 있으며, 판매수수료를 징구하지 않음  |
| 수수료미징구-<br>온라인-개인연금(C-Pe1) | 판매회사의 전자매체(온라인)를 통하여 가입한 자로서 소득세법 제 20 조의 3 및 소득세법시행령 제 40 조의 2 에 따른 연금저축계좌를 통하여 가입할 수 있으며, 판매수수료를 징구하지 않음.  |
| 수수료미징구-<br>오프라인-퇴직연금(C-P2) | 근로자퇴직급여보장법에 따른 퇴직연금사업자, 퇴직연금제도가입자 및 개인형퇴직연금계좌(IRP)를 개설한 투자자 전용이며, 판매수수료를 징구하지 않음   |
| 수수료미징구-<br>온라인-퇴직연금(C-Pe2) | 판매회사의 전자매체(온라인)를 통하여 가입한 자로서 근로자퇴직급여보장법에 따른 퇴직연금사업자, 퇴직연금제도가입자 및 개인형퇴직연금계좌(IRP)를 개설한 투자자 전용이며, 판매수수료를 징구하지 않음.   |
| 수수료미징구-<br>오프라인-기관(C-I)    | 수익자가 다음 각목의 어느 하나에 해당하는 경우<br>가. 법에 의한 집합투자기구(외국법령에 의한 것으로서 집합투자기구의 성질을 가진 것을 포함한다)<br>나. 보험업법 상의 특별계정 및 일반계정<br>다. 법 시행령 제 10 조제 2 항 및 금융투자업규정 제 1-4 조에서 정하는 기관투자자 또는 국가재정법에 따른 기금(외국의 법령상 이에 준하는 자를 포함한다)<br>라. 납입금액이 50 억 원 이상인 자 |
| 수수료후취-<br>온라인슈퍼(S)         | 집합투자증권에 한정하여 투자중개업 인가를 받은 회사(경영금융투자업자는 제외)가 개설한 온라인 판매시스템에 회원으로 가입한 투자자 전용으로서 후취판매수수료가 부과되는 집합투자기구   |
| 수수료미징구-온라인슈퍼-<br>개인연금(S-P) | 집합투자증권에 한정하여 투자중개업 인가를 받은 회사(경영금융투자업자는 제외)가 개설한 온라인 판매시스템에 회원으로 가입한 투자자 전용이며, 소득세법 제 20 조의 3 및 소득세법 시행령 제 40 조의 2 에 따른 연금저축계좌를 통하여 가입할 수 있으며 판매수수료를 징구하지 않음.   |
| 수수료선취-오프라인-<br>무권유저비용(AG)  | 투자자가 투자자문업자로부터 투자자문을 받고 그 결과에 따라 펀드 매수를 요청하는 등 금융기관 등으로부터 별도의 투자권유 없이 가입하는 경우로서 선취판매수수료가 부과되는 수익증권   |
| 수수료미징구-오프라인-<br>무권유저비용(CG) | 투자자가 투자자문업자로부터 투자자문을 받고 그 결과에 따라 펀드 매수를 요청하는 등 금융기관 등으로부터 별도의 투자권유 없이 가입하는 경우로서 선취판매수수료가 부과되지 않는 수익증권  |

(3) 매입청구시 적용되는 기준가격

(가) 오후 3시 30분 이전에 자금을 납입한 경우: 자금을 납입한 영업일로부터 제2영업일(D+1)에 공고되는 수익증권의 기준가격을 적용.



(나) 오후 3시 30분 경과 후에 자금을 납입한 경우: 자금을 납입한 영업일로부터 제3영업일(D+2)에 공고되는 수익증권의 기준가격을 적용.



(다) 이 투자신탁을 최초로 설정하는 때에는 투자신탁 최초설정일의 기준가격은 1,000원으로 합니다.

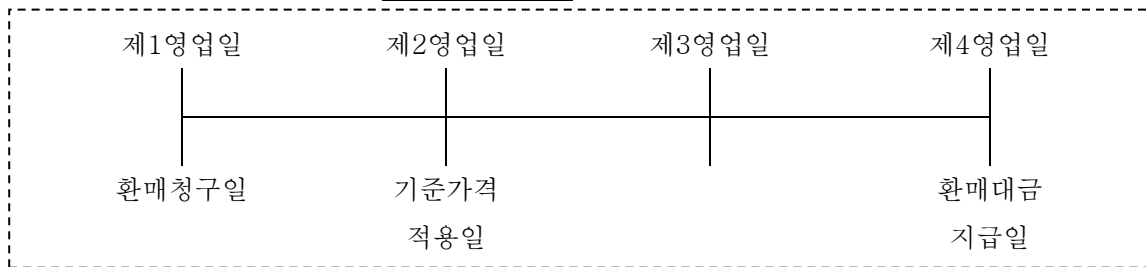
## 나. 환매

### (1) 수익증권의 환매

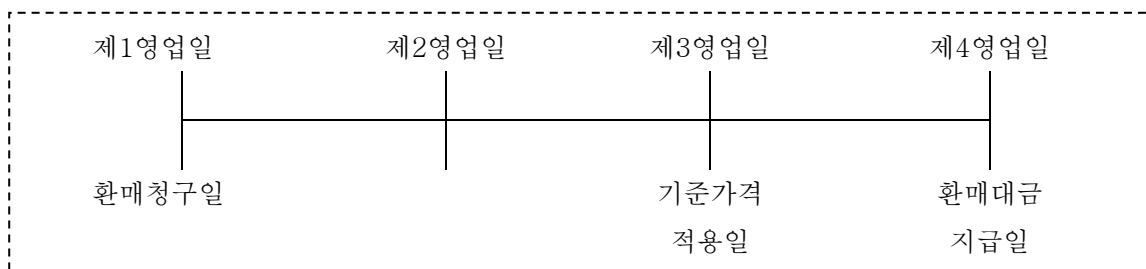
이 투자신탁의 수익증권은 판매회사 영업시간 중 판매회사 창구에서 직접 환매 청구하실 수 있습니다. 또한 판매회사에서 이 투자신탁을 온라인으로 판매하는 경우 온라인을 통해서도 환매가 가능합니다.

### (2) 환매청구시 적용되는 기준가격

(가) 오후 3시 30분 이전에 환매를 청구한 경우: 환매를 청구한 날로부터 제2영업일(D+1)에 공고되는 수익증권의 기준가격을 적용하여 제4영업일(D+3)에 관련세금등을 공제한 후 환매대금을 지급합니다.



(나) 오후 3시 30분 경과 후에 환매를 청구한 경우: 환매를 청구한 날로부터 제3영업일(D+2)에 공고되는 수익증권의 기준가격을 적용하여 제4영업일(D+3)에 관련세금등을 공제한 후 환매대금이 지급됩니다.



(다) 판매회사가 해산·허가취소, 업무정지 등의 사유(이하 “해산등”)로 인하여 환매청구에 응할 수 없는 경우에는 집합투자업자에 직접 청구할 수 있으며, 집합투자업자가 해산 등으로 인하여 환매에 응할 수 없는 경우에는 신탁업자에 직접 청구할 수 있습니다.

### (3) 환매수수료

이 투자신탁은 수익자가 수익증권을 환매하는 경우 수익자에게 환매수수료를 부과하지 아니합니다.

#### (4) 매입청구 및 환매청구의 취소(정정) 등

이 투자신탁 수익증권의 매입청구 및 환매청구의 취소 또는 정정은 매입청구일 및 환매청구일 15시 30분[오후 3시 30분] 이전까지만 가능합니다. 다만, 15시 30분[오후 3시 30분] 경과 후 매입청구 및 환매청구를 한 경우에는 당일 17시[오후 5시]까지만 매입 또는 환매의 취소 또는 정정이 가능합니다. 기준시점은 판매회사의 전산 시스템에 의하여 거래전표에 표시된 시간으로 구분하여 처리합니다.

#### (5) 수익증권의 일부환매

수익자는 보유한 수익권 좌수 중 일부에 대하여 환매를 청구할 수 있습니다. 수익자가 수익증권의 일부에 대한 환매를 청구한 경우 판매회사는 그 수익증권을 환매하고, 잔여좌수에 대하여는 새로운 수익증권을 교부합니다.

#### (6) 수익증권의 환매제한

집합투자업자는 다음과 같은 경우에는 환매청구에 응하지 아니할 수 있습니다.

- ① 수익자 또는 질권자로서 권리를 행사할 자를 정하기 위하여 일정한 날을 정하여 수익자명부에 기재된 수익자 또는 질권자를 그 권리를 행사할 수익자 또는 질권자로 보도록 한 경우로서 이 일정한 날의 전전영업일(15시 30분 경과 후에 환매청구하는 경우에는 전전영업일)과 그 권리를 행사할 날까지의 사이에 환매청구를 한 경우
- ② 법령 또는 법령에 의한 명령에 의하여 환매가 제한되는 경우

#### (7) 수익증권의 환매연기

법령과 집합투자계약에서 정한 사유로 인하여 환매일에 환매금액을 지급할 수 없게 된 경우 집합투자업자는 수익증권의 환매를 연기할 수 있습니다. 환매가 연기된 경우 집합투자업자는 지체없이 환매연기 사유 및 수익자총회 개최 등 향후 처리계획을 수익자 및 판매회사에게 통지하여야 합니다.

※환매연기사유

- ① 투자신탁재산의 처분이 불가능하여 사실상 환매에 응할 수 없는 경우
- ② 수익자의 이익 또는 수익자간의 형평성을 해할 우려가 있는 경우
- ③ 환매를 청구받거나 요구받은 투자매매업자 또는 투자중개업자, 집합투자업자, 신탁업자, 투자회사 등이 해산 등으로 인하여 집합투자증권을 환매할 수 없는 경우
- ④ ① 내지 ③에 준하는 사유로서 금융위원회가 환매연기가 필요하다고 인정하는 사유

※ 환매연기기간 중에는 이 투자신탁 수익증권의 발행 및 판매를 할 수 없습니다.

#### (8) 수익증권의 부분환매

집합투자업자는 집합투자재산의 일부가 환매연기사유에 해당하는 경우 그 일부에 대하여는 환매를 연기와 나머지에 대하여는 집합투자자가 보유하고 있는 집합투자증권의 지분에 따라 환매에 응할 수 있습니다.

환매연기사유에 해당하거나 수익자총회(환매연기총회)에서 부분환매를 결의하는 경우 환매연기자산에 해당하지 아니하는 자산에 대하여는 수익자가 보유하는 수익증권의 지분에 따라 환매에 응할 수 있습니다.

### 다. 전환

#### (1) 종류간 전환 절차

집합투자업자는 수익자의 전환청구와 관계없이 수익증권의 보유기간(당해 수익증권의 매수일 또는 최초 취득일을 기산일로 하여 다른 종류 수익증권으로 전환하기 위해 전환시 적용되는 당해 수익증권의 기준 가격 적용일까지를 말합니다)에 따라 다음 각호에서 정하는 종류의 수익증권으로 자동으로 전환합니다. 단, 수익자가 최초로 매입하는 수익증권은 종류 C1 수익증권에 한합니다.

1. C1클래스 수익증권의 보유기간이 1년 이상인 경우: C2클래스 수익증권으로 전환
2. C2클래스 수익증권의 보유기간이 1년 이상인 경우: C3클래스 수익증권으로 전환
3. C3클래스 수익증권의 보유기간이 1년 이상인 경우: C4클래스 수익증권으로 전환

※ 상기 규정에 따라 전환하는 경우 상기 각 해당 전환일에 전환처리하며, 전환일이 영업일이 아닌 경우에는 익영업일에 전환처리 합니다.

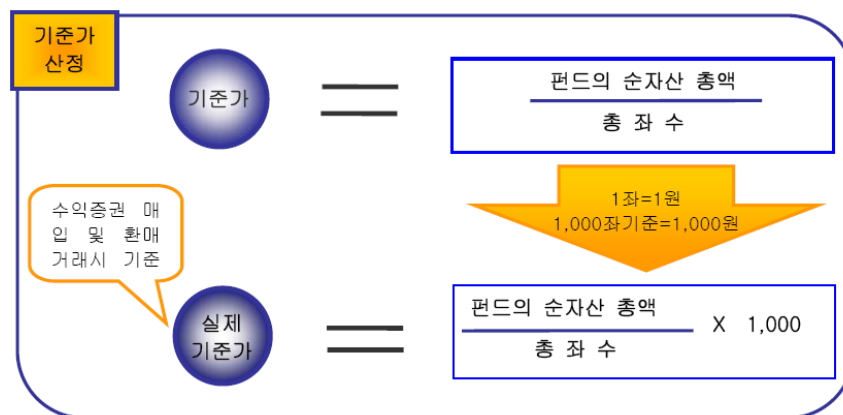
※ 수익자의 (일부)환매청구에 따라 해당 수익증권의 (일부)환매절차가 진행 중인 경우에는 전환하지 아니하고, 당해 (일부)환매청구에 대한 환매대금지급일의 익영업일에 전환처리 합니다.

## 12. 기준가격 산정기준 및 집합투자재산의 평가

### 가. 기준가격의 산정 및 공시

| 구 분              | 내 용   |
|------------------|---|
| 산정방법             | 당일에 공고되는 기준가격은 그 직전일의 대차대조표상에 계상된 투자신탁의 자산총액에서 부채총액을 차감한 금액(이하 "순자산총액"이라 한다) 을 직전일의 수익증권 총좌수로 나누어 1,000좌 단위로 4사5입하여 원미만 둘째자리까지 계산합니다                                      |
| 종류간 기준가격이 상이한 이유 | 판매보수의 차이로 인하여 종류(Class)간 기준가격이 상이할 수 있습니다.  |
| 산정주기             | 기준가격은 매일 산정합니다.   |
| 공시시기             | 산정된 기준가격을 매일 공고·게시합니다.  |
| 공시방법             | 1,000좌 단위로 원미만 셋째자리에서 4사5입하여 원미만 둘째자리로 계산하여 공시  |
| 공시장소             | 판매회사영업점, 집합투자업자( <a href="http://www.midasasset.com">http://www.midasasset.com</a> )· 판매회사· 금융투자협회( <a href="http://www.kofia.or.kr">http://www.kofia.or.kr</a> ) 인터넷홈페이지 |

주1) 공휴일, 국경일 등은 기준가격이 공시되지 않습니다.



### 나. 집합투자재산의 평가방법

집합투자재산에 속하는 자산은 그 종류별로 다음과 같이 평가합니다.

| 대상자산                          | 평가방법  |
|-------------------------------|---|
| ①상장주식                         | 평가기준일에 증권시장에서 거래된 최종시가  |
| ②비상장주식                        | 취득원가 또는 채권평가회사·공인회계사법에 의한 회계법인·신용정보의이용및보호에관한법을 제4조의 규정에 따라 신용평가업무에 대한 허가를 받은 자가 제공하는 가격정보를 기초로 한 가격 |
| ③장내파생상품                       | 그 장내파생상품이 거래되는 증권시장 등이 발표하는 가격  |
| ④상장채권                         | 평가기준일에 증권시장에서 거래된 최종시가를 기준으로 2이상의 채권평가회사가 제공하는 가격정보를 기초로 한 가격                                       |
|                               | 평가기준일이 속하는 달의 직전 3월간 계속 매월 10일 이상 증권시장에서 시세가 형성된 채권에 한정   |
| ⑤비상장채권                        | 2이상의 채권평가회사가 제공하는 가격정보를 기초로 한 가격<br>(④의 규정에 해당하지 아니하는 상장채권을 포함)                                     |
| ⑥기업어음 또는<br>금융기관이<br>발행한 채무증서 | 2이상의 채권평가회사가 제공하는 가격을 기초로 한 가격  |
| ⑦집합투자증권                       | 평가기준일에 공고된 기준가격 또는 집합투자재산평가위원회가 정하는 가격. 다만, 상장된 집합투자증권은 증권시장에서 거래된 최종시가                             |

### 13. 보수 및 수수료에 관한 사항

- 1) 이 투자신탁은 운용 및 판매 등의 대가로 수수료 및 보수를 지급하게 되며, 가입자격에 따라 아래와 같이 보수 및 수수료 등의 차이가 있습니다.
- 2) 이 집합투자기구의 투자자는 판매보수와 관련하여 집합투자증권의 판매회사(투자매매업자 또는 투자중개업자)로부터 해당 집합투자기구의 투자자에게 지속적으로 제공하는 용역의 대가에 관한 내용이 기재된 자료를 교부받고 설명받으셔야 합니다.

#### 가. 투자자에게 직접 부과되는 수수료

| 명칭<br>(클래스)              | 가입자격   | 수수료율          |             |           |
|--------------------------|--|---------------|-------------|-----------|
|                          |  | 선취<br>판매수수료   | 후취<br>판매수수료 | 환매<br>수수료 |
| 수수료선취-오프라인(A1)           | 가입자격에 제한이 없으며 선취판매수수료를 징구함.                                | 납입금액의 1.0% 이내 | -           | -         |
| 수수료선취-온라인(Ae)            | 판매회사의 전자매체(온라인)를 통하여 가입한 투자자에 한하여 가입할 수 있으며, 선취판매수수료를 징구함. | 납입금액의 0.5% 이내 | -           | -         |
| 수수료미징구-<br>오프라인-보수체감(C1) | 가입자격에 제한이 없으며 선취판매수수료를 징구하지 않음.                            | -             | -           | -         |
| 수수료미징구-<br>오프라인-보수체감(C2) | C1 클래스 수익증권 1년 이상 보유자                                      | -             | -           | -         |
| 수수료미징구-<br>오프라인-보수체감(C3) | C2 클래스 수익증권 1년 이상 보유자                                      | -             | -           | -         |
| 수수료미징구-<br>오프라인-보수체감(C4) | C3 클래스 수익증권 1년 이상 보유자                                      | -             | -           | -         |



|                                |   |               |                           |   |
|--------------------------------|---|---------------|---------------------------|---|
| 수수료미징구-<br>온라인(Ce)             | 판매회사의 전자매체(온라인)를 통하여 가입한 투자자에 한하여 가입할 수 있으며, 선취판매수수료를 징구하지 않음.  | -             | -                         | - |
| 수수료미징구-<br>오프라인-랩(C-W)         | WRAP계좌보유고객 및 특정금전 신탁고객 전용, 선취판매수수료를 징구하지 않음.  | -             | -                         | - |
| 수수료미징구-<br>오프라인-개인연금(C-P1)     | 소득세법 제20조의3 및 소득세법시행령 제40조의2에 따른 연금저축계좌를 통하여 가입할 수 있으며, 판매수수료를 징구하지 않음.   | -             | -                         | - |
| 수수료미징구-<br>온라인-개인연금(C-Pe1)     | 판매회사의 전자매체(온라인)를 통하여 가입한 자로서 소득세법 제20조의3 및 소득세법시행령 제40조의2에 따른 연금저축계좌를 통하여 가입할 수 있으며, 판매수수료를 징구하지 않음.  | -             | -                         | - |
| 수수료미징구-<br>오프라인-퇴직연금(C-P2)     | 근로자퇴직급여보장법에 따른 퇴직연금사업자, 퇴직연금제도가입자 및 개인형퇴직연금계좌(IRP)를 개설한 투자자 전용이며, 판매수수료를 징구하지 않음.   | -             | -                         | - |
| 수수료미징구-<br>온라인-퇴직연금(C-Pe2)     | 판매회사의 전자매체(온라인)를 통하여 가입한 자로서 근로자퇴직급여보장법에 따른 퇴직연금사업자, 퇴직연금제도가입자 및 개인형퇴직연금계좌(IRP)를 개설한 투자자 전용이며, 판매수수료를 징구하지 않음.  | -             | -                         | - |
| 수수료미징구-<br>오프라인-기관(C-I)        | 수익자가 다음 각 목의 어느 하나에 해당하는 경우<br>가. 법에 의한 집합투자기구(외국법령에 의한 것으로서 집합투자기구의 성질을 가진 것을 포함한다)<br>나. 보험업법 상의 특별계정<br>다. 법 시행령 제10조제2항 및 금융투자업규정 제1-4조에서 정하는 기관투자자 또는 국가재정법에 따른 기금(외국의 법령상 이에 준하는 자를 포함한다)<br>라. 납입금액이 50억 원 이상인 자 | -             | -                         | - |
| 수수료후취-<br>온라인슈퍼(S)             | 집합투자증권에 한정하여 투자중개업 인가를 받은 회사(경영금융투자업자는제외)가 개설한 온라인 판매시스템에 회원으로 가입한 투자자 전용으로서 후취판매수수료가 부과되는 집합투자기구   | -             | 3년 미만 환매 시 환매금액의 0.15% 이내 | - |
| 수수료미징구-<br>온라인슈퍼-<br>개인연금(S-P) | 집합투자증권에 한정하여 투자중개업 인가를 받은 회사(경영금융투자업자는 제외)가 개설한 온라인 판매시스템에 회원으로 가입한 투자자 전용이며, 소득세법 제20조의3 및 소득세법 시행령 제40조의2에 따른 연금저축계좌를 통하여 가입할 수 있으며 판매수수료를 징구하지 않음.   | -             | -                         | - |
| 수수료선취-오프라인-<br>무권유저비용(AG)      | 투자자가 투자자문업자로부터 투자자문을 받고 그 결과에 따라 펀드 매수를 요청하는 등 금융기관 등으로부터 별도의 투자권유  | 납입금액의 0.7% 이내 | -                         | - |

|                        |   |     |     |     |
|------------------------|---|-----|-----|-----|
|                        | 없이 가입하는 경우로서 선취판매수수료가 부과되는 수익증권   |     |     |     |
| 수수료미징구-오프라인-무권유저비용(CG) | 투자자가 투자자문업자로부터 투자자문을 받고 그 결과에 따라 펀드 매수를 요청하는 등 금융기관 등으로부터 별도의 투자권유 없이 가입하는 경우로서 선취판매수수료가 부과되지 않는 수익증권 | -   | -   | -   |
| 부과기준                   |   | 매입시 | 환매시 | 환매시 |

주1) 납입금액의 1.0%이내(A1클래스), 납입금액의 0.5%이내(Ae클래스), 납입금액의 0.7%이내(AG클래스)에서 판매회사가 정하며, 판매회사가 수수료율을 달리 정하거나 변경한 경우에는 적용 1일 전까지 집합투자업자 및 금융투자협회에 통보하여야 함.

주2) 환매금액의 0.15% 이내에서 판매회사별로 차등 적용할 수 있음.

주3) 수수료율 차등화 내역은, 금융투자협회 및 집합투자업자, 판매사 홈페이지를 통해 확인 가능함.

#### 나. 집합투자기구에 부과되는 보수 및 비용

| 명칭<br>(클래스)            | 지급비율(연간, %)          |                |                |                      |              |          |                |                 |                |
|------------------------|----------------------|----------------|----------------|----------------------|--------------|----------|----------------|-----------------|----------------|
|                        | 집합<br>투자<br>업자<br>보수 | 판매<br>회사<br>보수 | 수탁<br>회사<br>보수 | 일반<br>사무<br>관리<br>보수 | 총<br>보수      | 기타<br>비용 | 총보수<br>·<br>비용 | 동종<br>유형<br>총보수 | 증권<br>거래<br>비용 |
| 수수료선취-오프라인(A1)         | 0.650                | 0.900          | 0.030          | 0.020                | <b>1.600</b> | 0.002    | <b>1.602</b>   | 1.350           | 0.923          |
| 수수료선취-온라인(Ae)          | 0.650                | 0.450          | 0.030          | 0.020                | <b>1.150</b> | 0.002    | <b>1.152</b>   | 0.960           | 0.923          |
| 수수료미징구-오프라인-보수체감(C1)   | 0.650                | 1.500          | 0.030          | 0.020                | <b>2.200</b> | 0.002    | <b>2.202</b>   | 1.580           | 0.890          |
| 수수료미징구-오프라인-보수체감(C2)   | 0.650                | 1.250          | 0.030          | 0.020                | <b>1.950</b> | 0.002    | <b>1.952</b>   | 1.580           | 0.950          |
| 수수료미징구-오프라인-보수체감(C3)   | 0.650                | 0.990          | 0.030          | 0.020                | <b>1.690</b> | 0.002    | <b>1.692</b>   | 1.580           | 0.824          |
| 수수료미징구-오프라인-보수체감(C4)   | 0.650                | 0.900          | 0.030          | 0.020                | <b>1.600</b> | 0.002    | <b>1.602</b>   | 1.580           | 0.922          |
| 수수료미징구-온라인(Ce)         | 0.650                | 0.900          | 0.030          | 0.020                | <b>1.600</b> | 0.002    | <b>1.602</b>   | 1.140           | 0.924          |
| 수수료미징구-오프라인-랩(C-W)     | 0.650                | 0.000          | 0.030          | 0.020                | <b>0.700</b> | 0.002    | <b>0.702</b>   | -               | 0.926          |
| 수수료미징구-오프라인-개인연금(C-P1) | 0.650                | 0.840          | 0.030          | 0.020                | <b>1.540</b> | 0.002    | <b>1.542</b>   | -               | 0.922          |
| 수수료미징구-온라인-개인연금(C-Pe1) | 0.650                | 0.420          | 0.030          | 0.020                | <b>1.120</b> | 0.001    | <b>1.121</b>   | -               | 0.921          |
| 수수료미징구-오프라인-퇴직연금(C-P2) | 0.650                | 0.800          | 0.030          | 0.020                | <b>1.500</b> | 0.002    | <b>1.502</b>   | -               | 0.921          |
| 수수료미징구-온라인-퇴직연금(C-Pe2) | 0.650                | 0.400          | 0.030          | 0.020                | <b>1.100</b> | 0.003    | <b>1.103</b>   | -               | 0.926          |

|                        |            |            |            |            |              |           |              |   |       |
|------------------------|------------|------------|------------|------------|--------------|-----------|--------------|---|-------|
| 수수료미징구-오프라인-기관(C-I)    | 0.650      | 0.030      | 0.030      | 0.020      | <b>0.730</b> | 0.002     | <b>0.732</b> | - | 0.918 |
| 수수료후취-온라인슈퍼(S)         | 0.650      | 0.350      | 0.030      | 0.020      | <b>1.050</b> | 0.002     | <b>1.052</b> | - | 0.922 |
| 수수료미징구-온라인슈퍼-개인연금(S-P) | 0.650      | 0.250      | 0.030      | 0.020      | <b>0.950</b> | 0.000     | <b>0.950</b> | - | 0.919 |
| 수수료선취-오프라인-무권유저비용(AG)  | 0.650      | 0.630      | 0.030      | 0.020      | <b>1.330</b> | 0.000     | <b>1.330</b> | - | 0.000 |
| 수수료미징구-오프라인-무권유저비용(CG) | 0.650      | 0.945      | 0.030      | 0.020      | <b>1.645</b> | 0.000     | <b>1.645</b> | - | 0.000 |
| 지급시기                   | 매3개월<br>후급 | 매3개월<br>후급 | 매3개월<br>후급 | 매3개월<br>후급 | -            | 사유<br>발생시 | -            | - | -     |

주1) 종류 A1 및 종류 C1 수익증권은 가입에 제한이 없습니다. 다만, 종류 C2, 종류 C3, 종류 C4 수익증권은 자동전환에 의해 판매됩니다.

주2) 기타비용은 이 투자신탁에서 경상적, 반복적으로 지출되는 비용(증권거래비용 및 금융비용 제외)으로서 최근 결산일 기준으로 이 투자신탁과 유사한 투자신탁의 최근 1년 동안의 자료를 기초로 한 비용으로 실제비용은 이와 상이할 수 있습니다.

주3) 증권거래비용은 최근 결산일 기준으로 작성되었으며, 이 투자신탁과 유사한 투자신탁의 증권 및 장내파생상품의 거래수수료와 콜수수료 금액 등을 기준으로 산정하였습니다. 기타비용 및 증권거래비용 외에 증권신고서 제출에 따른 발행분담금 등의 비용이 추가로 발생할 수 있습니다.

주4) '동종유형 총보수'는 한국금융투자협회에서 공시하는 동종유형 집합투자기구 전체의 평균 총보수비용을 의미하며, 2020년 4월 29일 기준으로 작성되었습니다.

**<1,000만원 투자시 투자자가 부담하게 되는 수수료 및 보수·비용의 투자기간별 예시>** (단위:천원)

| 구분                     | 1년후 | 2년후 | 3년후 | 5년후   | 10년후  |
|------------------------|-----|-----|-----|-------|-------|
| 수수료선취-오프라인(A1)         | 262 | 433 | 612 | 998   | 2,145 |
| 수수료선취-온라인(Ae)          | 167 | 290 | 420 | 698   | 1,525 |
| 수수료미징구-오프라인-보수체감(C1~4) | 226 | 436 | 627 | 1,017 | 2,175 |
| 수수료미징구-온라인(Ce)         | 164 | 337 | 518 | 907   | 2,065 |
| 수수료미징구-오프라인-랩(C-W)     | 72  | 147 | 226 | 396   | 902   |
| 수수료미징구-오프라인-기관(C-I)    | 75  | 153 | 236 | 413   | 941   |
| 수수료미징구-오프라인-개인연금(C-P1) | 158 | 324 | 498 | 872   | 1,985 |
| 수수료미징구-온라인-개인연금(C-Pe1) | 115 | 235 | 362 | 634   | 1,444 |

|                        |     |     |     |     |       |
|------------------------|-----|-----|-----|-----|-------|
| 수수료미징구-오프라인-퇴직연금(C-P2) | 154 | 315 | 485 | 850 | 1,934 |
| 수수료미징구-온라인-퇴직연금(C-Pe2) | 113 | 231 | 355 | 623 | 1,418 |
| 수수료후취-온라인슈퍼(S)         | 108 | 221 | 339 | 595 | 1,354 |
| 수수료미징구-온라인슈퍼-개인연금(S-P) | 97  | 200 | 307 | 538 | 1,225 |
| 수수료선취-오프라인-무권유저비용(AG)  | 205 | 347 | 496 | 818 | 1,772 |
| 수수료미징구-오프라인-무권유저비용(CG) | 169 | 346 | 532 | 932 | 2,121 |

- 주1) 투자자가 1,000만원을 투자했을 경우 직·간접적으로 부담할 것으로 예상되는 수수료 또는 총보수·비용을 **누계액으로** 산출한 것(증권거래비용은 제외)입니다. 이익금은 모두 재투자하며, 연간 투자수익률은 5%(보수 차감 전 기준), 판매수수료율은 A1클래스 1%, Ae클래스 0.5%, AG클래스 0.7% 수수료율 및 총 보수·비용비율은 일정하다고 가정하였습니다. 그러나 실제 투자자가 부담하게 되는 보수 및 비용은 기타비용의 변동, 판매회사가 정하는 실제 판매수수료율 수준, 보수의 인상 또는 인하 여부 등에 따라 달라질 수 있음에 유의하시기 바랍니다.
- 주2) 종류 C1을 가입한 투자자는 1년 이상 경과 시 종류C2→C3→C4로 자동으로 전환 되므로 상기 예시에서는 전환을 가정하여 적용한 것입니다.
- 주3) 종류 A1과 C1~C4의 총보수·비용이 일치하는 시점은 대략 1년 11개월이 되는 시점이나 추가납입, 보수 등의 변경 등에 따라 달라질 수 있습니다.
- 주4) 클래스S의 경우 후취판매수수료는 적용되지 않았습니다.

#### 14. 이익 배분 및 과세에 관한 사항

##### 가. 이익배분

① 수익자는 투자신탁회계기간의 종료에 따라 발생하는 수익증권별 이익금을 현금으로 돌려받을 수 있습니다. 이 경우 수익자는 수익자와 판매회사간 별도의 약정이 없는 한 이익분배금에서 세액을 공제한 금액의 범위 내에서 분배금 지급일의 기준가격으로 수익증권을 매수합니다. 다만, 집합투자업자는 다음 각 호의 어느 하나에 해당하는 이익금은 분배를 유보하며, 이익금이 "零"보다 적은 경우에도 분배를 유보합니다.

- 1) 법 제238조에 따라 평가한 집합투자재산의 평가이익
- 2) 법 제240조제1항의 회계처리기준에 따른 집합투자재산의 매매이익

[집합투자재산의 매매 및 평가이익 유보에 따른 안내 사항]

2016년 12월 7일 이후 매년 결산·분배할 때 투자신탁의 회계기간 동안 집합투자재산의 운용에 따라 발생한 이익금 중 집합투자재산의 매매 및 평가 이익은 분배되지 않고 보유기간 동안의 손익을 합산하여 환매할 때 해당 환매분에 대하여 과세됩니다(다만, 분배를 유보할 수 없는 이자·배당 소득 등은 매년 결산·분배되어 과세됩니다). 이 경우 환매연도에 과세된 보유기간 동안의 매매 및 평가 이익을 포함한 연간 금융소득이 금융소득종합과세 기준금액(2천만원)을 초과할 경우 과세부담이 증가하여 불리하게 작용하는 경우가 발생할 수 있으니 주의하시기 바랍니다.

② 또한 투자신탁계약기간의 종료 또는 투자신탁의 해지에 따라 발생하는 투자신탁 원본의 상환금 및 이익금(이하 “상환금 등”)을 받으실 수 있습니다. 다만, 투자신탁계약 종료일 현재 투자신탁재산인 증권의 매각지연

등의 사유로 인하여 상환금 등의 지급이 곤란한 경우에는 그 사유가 해소된 이후에 지급할 수 있습니다.

③ 수익자가 상환금 등의 지급개시일 이후 5년간 이익분배금 또는 상환금 등의 지급을 청구하지 아니한 때에는 그 권리를 상실하고 판매회사에 귀속됩니다.

## 나. 과세

### (1) 투자신탁에 대한 과세·별도의 소득과세 부담이 없는 것이 원칙

- 투자신탁 단계에서는 소득에 대해서 별도의 세금부담을 하지 않는 것을 원칙으로 하고 있습니다. 투자신탁 재산에 귀속되는 이자·배당소득은 귀속되는 시점에는 원천징수하지 아니하고 집합투자기구로부터의 이익이 투자자에게 지급하는 날(특약에 따라 원본에 전입되는 날 및 신탁계약기간 연장하는 날 포함)에 집합투자기구로부터의 이익으로 원천징수하고 있습니다.

- 발생소득에 대한 세금 외에 투자재산의 매입, 보유, 처분 등에서 발생하는 취득세, 등록세, 증권거래세 및 기타 세금에 대해서는 투자신탁의 비용으로 처리하고 있습니다. 다만, 해당 투자신탁이 일정요건을 만족하는 경우에는 조세특례제한법에 따라 증권거래세, 취득세, 등록세 등의 면제 또는 감면 혜택을 받게 됩니다.

### (2) 수익자에 대한 과세·원천징수 원칙

- 수익자는 집합투자기구로부터의 이익을 지급받는 날(특약에 따라 원본에 전입되는 날 및 신탁계약기간 연장되는 날 포함)에 과세이익에 대한 세금을 원천징수 당하게 되며, 투자신탁의 수익증권을 계좌간 이체, 계좌의 명의변경, 실물양도의 방법으로 거래하는 경우에도 보유기간 동안 발생한 과세이익에 대한 세금을 원천징수하고 있습니다.

- 다만, 해당 집합투자기구로부터의 과세이익을 계산함에 있어서 집합투자기구가 투자하는 증권시장에 상장된 증권(채권 및 외국집합투자증권 등 제외) 및 이를 대상으로 하는 선물, 벤처기업의 주식 등에서 발생하는 매매·평가 손익을 분배하는 경우 당해 매매·평가 손익은 과세대상인 배당소득금액에서 제외하고 있습니다.

- 집합투자기구의 투자자는 과표기준가를 기준으로 과세됩니다. 과표기준가격이란 세금을 산정하기 위한 기준가격으로 신탁재산의 운용수익 중 채권이자에 대한 이자소득, 증권의 배당에 대한 배당소득 등 과세대상 수익만을 고려하여 산출, 공시됩니다.

### (3) 수익자에 대한 과세율·개인 15.4%(주민세 포함), 일반법인 15.4%(법인세 14%, 법인지방소득세 1.4%)

- 거주자 개인이 받는 투자신탁의 과세이익에 대해서는 15.4%(소득세 14%, 주민세 1.4%)의 세율로 원천징수 됩니다. 이러한 소득은 개인의 연간 금융소득(이자, 배당소득)이 2천만원 이하인 경우에는 분리과세 원천징수로 납세의무 종결되나, 연간 금융소득(이자, 배당소득)이 2천만원을 초과하는 경우에는 유형별 소득을 합산하여 개인소득세율로 종합과세 됩니다.

- 내국법인이 받는 투자신탁의 과세이익은 15.4%의 세율로 원천징수(금융기관 등의 경우에는 제외)됩니다. 이러한 소득은 법인의 결산 시점에 투자신탁으로부터 받게 되는 수입금액과 다른 법인 수입금액 전체를 합산한 소득에 대하여 법인세율을 적용하여 과세하며, 이전에 납부한 원천징수세액은 기납부세액으로 공제 받게 됩니다.

### (4) 연금저축계좌 가입자에 대한 과세(종류 C-P1, C-Pe1, S-P 수익증권 가입자)

소득세법 시행령 제40조의2에 따른 연금저축계좌를 통해 동 투자신탁에 가입한 가입자의 경우 동 투자신탁의 수익증권을 환매하는 시점에 별도의 과세를 하지 않으며, 연금저축계좌에서 자금 인출 시 연금소득(연금수령시), 기타소득 또는 퇴직소득(연금외수령시)에 대해 다음과 같이 과세합니다. 관련 사항은 “연금저축계좌 설정

약관”을 참고하시기 바랍니다.

**[연금저축계좌 과세 주요 사항]**

| 구분                    | 주요 내용  |
|-----------------------|--|
| 납입요건                  | 가입기간 5년 이상, 연 1,800만원 한도<br>(퇴직연금, 타 연금저축 납입액 포함)  |
| 수령요건                  | 55세 이후 10년간 연간 연금수령한도 내에서 연금수령<br>(가입자의 수령개시 신청 후 인출)  |
| 소득공제                  | 연간 연금계좌 납입액 중 400만원 이내 세액공제 12%<br>단, 연금계좌 세액공제는 2014년 1월 1일 이후 연금계좌에 납입하는 분부터 적용                        |
| 연금수령시 과세              | 연금소득세 5.5~3.3%(나이에 따라 변경, 종합과세 가능)<br>단, 이연퇴직소득은 3.3%(지방소득세 포함)  |
| 분리과세 한도               | 1,200만원(공적연금소득 제외)   |
| 연금외수령시 과세             | 기타소득세 16.5%(지방소득세 포함)<br>단, 이연퇴직소득은 퇴직소득 과세기준 적용   |
| 해지가산세                 | 없음   |
| 특별 중도해지<br>(연금외수령) 사유 | 천재지변<br>가입자의 사망, 해외이주, 파산 또는 개인회생절차 개시<br>가입자 또는 그 부양가족의 3개월 이상 치료·요양<br>금융기관의 영업정지, 인·허가 취소, 해산결의, 파산선고 |
| 특별 중도해지<br>사유시 과세     | 기타소득 13.2% 분리과세(지방소득세 포함)  |
| 연금계좌 승계               | 상속인(배우자)가 승계 가능  |

※ 연금저축계좌 관련 세제는 소득세법 등 관련 법령의 개정 등에 따라 변경될 수 있으니 유의하여 주시기 바랍니다.

**(5) 퇴직연금 가입자에 대한 과세 (종류 C-P2, C-Pe2 수익증권 가입자)**

|  |
|--|
| <p>투자신탁에서 발생한 이익에 대하여 원천징수하지 않으며, 투자자는 퇴직연금 수령시 관련세법에 따라 세금을 부담하여 일반 투자신탁 투자시와는 상이한 세율이 적용됩니다.</p> <p><b>① 세액공제</b><br/>근로자의 추가부담금은 연금저축과 합산하여 당해연도의 저축불입액과 400만원 중 적은 금액의 12%에 해당하는 금액을 당해연도 종합소득산출세액에서 공제합니다. &lt;상기 연금저축과 합산한 저축불입액 한도와는 별도로, 연 300만 원 한도 내에 퇴직연금에 납입하는 금액은 추가 세액공제됩니다.&gt; 다만, 「소득세법」 제59조의3 제1항제1호 및 제2호 규정에 해당하는 금액은 공제대상에서 제외됩니다.</p> <p><b>② 과세이연</b><br/>투자신탁의 결산으로 인한 재투자시 재투자 수익에 대하여 원천징수하지 아니하고, 퇴직연금 수령시 연금수령 방법에 따라 과세됩니다.</p> <p><b>③ 퇴직연금 수령 방법에 따른 과세체계의 다양성</b><br/>연금수령, 일시금수령 등 수령방식에 따라 과세체계가 다양하게 결정될 수 있습니다.<br/>따라서 퇴직연금종합안내(<a href="http://pension.fss.or.kr">http://pension.fss.or.kr</a>)의 “과세제도안내”를 참조하여 주시기 바랍니다.</p> |
|--|

**(6) 미국세금 원천징수 및 해외계좌 신고제도(FATCA)**

국제조세조정에 관한 법률 및 관련 조세조약에 따라 투자자의 금융 정보가 국세청 및 해당 국가의 조세 당국 등에 보고될 수 있으며, 판매회사는 투자자의 국적 또는 세법상 거주지국 확인을 위하여 계좌 개설 시 필요한 자료를 요구 할 수 있습니다.

특히, FATCA 준수 목적으로, 특정 투자자의 정보가 미국 세무당국에 보고될 수 있으며, 그러한 투자자에 대

한 지급이 보류될 수도 있습니다. 투자자들은 그들이 미국 납세의무자들이거나 미국 납세의무자로 되었을 경우에는 즉시 해당 투자신탁의 판매회사에 신고하여야 합니다.

- ※ 상기 투자소득에 대한 과세내용 및 각 수익자에 대한 과세는 정부 정책, 수익자의 세무상의 지위 등에 따라 달라질 수 있습니다. 그러므로 수익자는 투자신탁에 대한 투자로 인한 세금 영향에 대하여 조세 전문가와 협의하는 것이 좋습니다.
- ※ 증권거래세 면제대상 범위가 변경됨에 따라 이 투자신탁의 경우 공모투자신탁임에도 불구하고 관계법령에서 정하는 일정요건을 충족하지 못하는 경우 증권거래세 면제 대상에서 제외될 수 있습니다.

### 제 3 부. 집합투자기구의 재무 및 운용실적 등에 관한 사항

#### 1. 재무정보

이 투자신탁의 재무제표는 주식회사의 외부감사에 관한 법률에 의한 기업회계기준 중 투자신탁에 관한 회계기준에 따라 작성되었으며, 동 재무제표에 대한 회계감사법인 및 감사의견은 다음과 같습니다.

| 기 간                          | 회계감사법인 | 감사의견 |
|------------------------------|--------|------|
| 제7기(2016.09.16 ~ 2017.09.15) | 선진회계법인 | 적정   |
| 제8기(2017.09.16 ~ 2018.09.15) | 선진회계법인 | 적정   |
| 제9기(2018.09.16 ~ 2019.09.15) | 선진회계법인 | 적정   |

#### 가. 요약재무정보

[단위:원]

| 요약재무정보   |                 |                 |                |
|----------|-----------------|-----------------|----------------|
| 항 목      | 제 9 기           | 제 8 기           | 제 7 기          |
|          | 2019.09.15      | 2018.09.15      | 2017.09.15     |
| 운용자산     | 145,142,857,752 | 143,834,677,294 | 97,462,364,827 |
| 유가증권     | 144,420,583,800 | 142,267,131,890 | 96,080,318,600 |
| 파생상품     | 0               | 0               | 0              |
| 부동산/실물자산 | 0               | 0               | 0              |
| 현금 및 예치금 | 122,273,952     | 67,545,404      | 82,046,227     |
| 기타 운용자산  | 600,000,000     | 1,500,000,000   | 1,300,000,000  |
| 기타자산     | 4,568,397,021   | 4,843,158,382   | 1,729,181,098  |
| 자산총계     | 149,711,254,773 | 148,677,835,676 | 99,191,545,925 |
| 운용부채     | 0               | 0               | 0              |
| 기타부채     | 7,070,276,109   | 6,850,960,286   | 3,307,629,510  |
| 부채총계     | 7,070,276,109   | 6,850,960,286   | 3,307,629,510  |
| 원본       | 120,873,474,978 | 105,741,916,455 | 72,612,720,658 |
| 수익조정금    | 0               | 0               | 0              |
| 이익조정금    | 21,767,503,686  | 36,084,958,935  | 23,271,195,757 |
| 자본총계     | 142,640,978,664 | 141,826,875,390 | 95,883,916,415 |
| 운용수익     | -15,804,189,513 | 2,332,214,120   | 43,553,197,352 |
| 이자수익     | 20,317,763      | 26,213,182      | 18,087,912     |
| 배당수익     | 2,190,231,249   | 1,484,078,600   | 2,397,271,300  |
| 매매평가차손익  | -18,014,738,525 | 808,126,944     | 41,015,743,956 |
| 기타수익     | 0               | 13,795,394      | 122,094,184    |
| 운용비용     | 2,566,724       | 3,036,884       | 2,226,996      |
| 관련회사보수   | 0               | 0               | 0              |
| 매매수수료    | 388,724         | 858,884         | 444,996        |



|       |                 |               |                |
|-------|-----------------|---------------|----------------|
| 기타비용  | 2,178,000       | 2,178,000     | 1,782,000      |
| 당기순이익 | -15,806,756,237 | 2,329,177,236 | 43,550,970,356 |
| 매매회전율 | 427             | 429           | 426            |

(주 1) 요약재무정보 사항중 매매회전율이란 주식매매의 빈번한 정도를 나타내는 지표로서 해당 운용기간동안 매도한 주가가액을 같은 기간동안 평균적으로 보유한 주가가액으로 나누어 산출합니다. 1 회계년도 동안의 평균적인 주식투자규모가 100 억원이고, 주식매도금액 또한 100 억원인 경우 매매회전율은 100%(연기준)로 합니다.

#### 나. 대차대조표

[단위:원]

| 대차대조표                                |                 |                 |                |
|--------------------------------------|-----------------|-----------------|----------------|
| 항 목                                  | 제 9 기           | 제8기             | 제7기            |
|                                      | 2019.09.15      | 2018.09.15      | 2017.09.15     |
| 운용자산                                 | 145,142,857,752 | 143,834,677,294 | 97,462,364,827 |
| 현금및예치금                               | 122,273,952     | 67,545,404      | 82,046,227     |
| 현금및현금성자산                             | 122,273,952     | 67,545,404      | 82,046,227     |
| 대출채권                                 | 600,000,000     | 1,500,000,000   | 1,300,000,000  |
| 환매조건부채권매수                            | 600,000,000     | 1,500,000,000   | 1,300,000,000  |
| 유가증권                                 | 144,420,583,800 | 142,267,131,890 | 96,080,318,600 |
| 지분증권                                 | 144,420,583,800 | 142,267,131,890 | 96,080,318,600 |
| 기타자산                                 | 4,568,397,021   | 4,843,158,382   | 1,729,181,098  |
| 매도유가증권미수금                            | 4,568,210,652   | 4,827,641,670   | 1,726,927,750  |
| 미수이자                                 | 186,369         | 176,712         | 92,812         |
| 미수배당금                                | 0               | 15,340,000      | 2,160,000      |
| 기타미수입금                               | 0               | 0               | 536            |
| 자 산 총 계                              | 149,711,254,773 | 148,677,835,676 | 99,191,545,925 |
| 기타부채                                 | 7,070,276,109   | 6,850,960,286   | 3,307,629,510  |
| 매수유가증권미지급금                           | 4,564,243,940   | 4,756,771,990   | 0              |
| 해지미지급금                               | 92,184,806      | 342,335,285     | 2,087,570,622  |
| 수수료미지급금                              | 2,194,642       | 2,213,994       | 1,804,494      |
| 미지급이익분배금                             | 2,411,652,721   | 1,749,639,017   | 1,218,254,394  |
| 부 채 총 계                              | 7,070,276,109   | 6,850,960,286   | 3,307,629,510  |
| 원 본                                  | 120,873,474,978 | 105,741,916,455 | 72,612,720,658 |
| 이익잉여금                                | 21,767,503,686  | 36,084,958,935  | 23,271,195,757 |
| 자 본 총 계                              | 142,640,978,664 | 141,826,875,390 | 95,883,916,415 |
| 부채 및 자본 총계                           | 149,711,254,773 | 148,677,835,676 | 99,191,545,925 |
| 총좌수 마이다스 신성장기업포커스<br>증권 투자신탁(주식)(운용) | 120,873,474,978 | 105,741,916,455 | 72,612,720,658 |
| 총좌수 수수료미징구-오프라인-                     | 717,849,597     | 5,438,151,876   | 692,767,780    |

|                                       |                |                |                |
|---------------------------------------|----------------|----------------|----------------|
| 보수체감(C1)                              |                |                |                |
| 총좌수 수수료미징구-온라인(Ce)                    | 4,960,668,845  | 4,582,897,603  | 4,149,016,857  |
| 총좌수 수수료선취-오프라인(A1)                    | 17,849,573,164 | 22,231,066,130 | 26,629,859,182 |
| 총좌수 수수료미징구-오프라인-<br>보수체감(C2)          | 6,367,277,659  | 1,098,758,187  | 373,395,491    |
| 총좌수 수수료미징구-오프라인-<br>보수체감(C3)          | 1,120,867,260  | 277,206,171    | 25,570,538,268 |
| 총좌수 수수료미징구-오프라인-<br>보수체감(C4)          | 8,486,322,443  | 10,308,865,892 | 552,959,047    |
| 총좌수 수수료후취-온라인슈퍼(S)                    | 359,170,857    | 435,635,521    | 359,504,109    |
| 총좌수 수수료선취-온라인(Ae)                     | 1,357,880,397  | 1,353,333,341  | 709,091,849    |
| 총좌수 수수료미징구-오프라인-랩(W)                  | 1,447,601,514  | 1,960,170,231  | 305,337,479    |
| 총좌수 수수료미징구-오프라인-<br>개인연금(C-P1)        | 654,881,694    | 622,366,365    | 564,041,123    |
| 총좌수 수수료미징구-오프라인-<br>퇴직연금(C-P2)        | 947,738,915    | 606,334,019    | 466,644,155    |
| 총좌수 수수료미징구-온라인슈퍼-<br>개인연금(S-P)        | 78,410,652     | 69,723,055     | 56,012,478     |
| 총좌수 수수료미징구-오프라인-<br>기관(C-I)           | 95,167,722,466 | 73,541,637,624 | 22,582,015,834 |
| 총좌수 수수료미징구-온라인-<br>개인연금(C-Pe1)        | 219,116,006    | 238,748,749    | 10,108,191     |
| 총좌수 수수료미징구-온라인-<br>퇴직연금(C-Pe2)        | 2,280,998,750  | 975,518,567    | 25,351,372     |
| 기준가격 마이다스 신성장기업포커스<br>증권 투자신탁(주식)(운용) | 1,180.09       | 1,341.26       | 1,320.48       |
| 기준가격 수수료미징구-오프라인-<br>보수체감(C1)         | 1,034.87       | 1,182.62       | 1,175.43       |
| 기준가격 수수료미징구-온라인(Ce)                   | 1,060.24       | 1,204.3        | 1,189.87       |
| 기준가격 수수료선취-오프라인(A1)                   | 1,060.25       | 1,204.31       | 1,189.88       |
| 기준가격 수수료미징구-오프라인-<br>보수체감(C2)         | 1,045.58       | 1,191.85       | 1,181.63       |
| 기준가격 수수료미징구-오프라인-<br>보수체감(C3)         | 1,056.99       | 1,201.65       | 1,188.3        |
| 기준가격 수수료미징구-오프라인-<br>보수체감(C4)         | 1,060.27       | 1,204.34       | 1,189.9        |
| 기준가격 수수료후취-온라인슈퍼(S)                   | 1,081.49       | 1,224.21       | 1,202.99       |
| 기준가격 수수료선취-온라인(Ae)                    | 1,079.41       | 1,220.52       | 1,200.55       |
| 기준가격 수수료미징구-오프라인-                     | 1,060.69       | 1,205.32       | 1,183.45       |

|                             |        |          |          |
|-----------------------------|--------|----------|----------|
| 랩(W)                        |        |          |          |
| 기준가격 수수료미징구-오프라인-개인연금(C-P1) | 973.89 | 1,105.55 | 1,091.64 |
| 기준가격 수수료미징구-오프라인-퇴직연금(C-P2) | 956.49 | 1,085.35 | 1,071.27 |
| 기준가격 수수료미징구-온라인슈퍼-개인연금(S-P) | 994.84 | 1,122.59 | 1,102.03 |
| 기준가격 수수료미징구-오프라인-기관(C-I)    | 1,000  | 1,130.56 | 1,107.62 |
| 기준가격 수수료미징구-온라인-개인연금(C-Pe1) | 937.69 | 1,059.95 | 1,042.26 |
| 기준가격 수수료미징구-온라인-퇴직연금(C-Pe2) | 939.36 | 1,061.61 | 1,043.74 |

다. 손익계산서

[단위:원]

| 손익계산서  |                            |                            |                            |
|--|----------------------------|----------------------------|----------------------------|
| 항 목  | 제 9 기                      | 제 8 기                      | 제 7 기                      |
|  | 2018.09.16 ~<br>2019.09.15 | 2017.09.16 ~<br>2018.09.15 | 2016.09.16 ~<br>2017.09.15 |
| 운용수익(운용손실)                                   | -15,804,189,513            | 2,332,214,120              | 43,553,197,352             |
| 투자수익   | 2,210,549,012              | 1,524,013,319              | 2,415,359,748              |
| 이자수익   | 20,317,763                 | 26,213,182                 | 18,087,912                 |
| 배당금수익  | 2,190,231,249              | 1,484,078,600              | 2,397,271,300              |
| 수수료수익  | 0                          | 13,721,537                 | 536                        |
| 매매차익과 평가차익                                   | 28,058,054,217             | 34,387,800,677             | 60,266,819,959             |
| 지분증권매매차익                                     | 17,422,485,214             | 21,691,255,015             | 42,584,679,409             |
| 지분증권평가차익                                     | 10,635,569,003             | 12,696,545,662             | 17,682,140,550             |
| 매매차손과 평가차손                                   | 46,072,792,742             | 33,579,673,733             | 19,251,076,003             |
| 지분증권매매차손                                     | 44,479,435,278             | 29,291,735,216             | 18,418,743,558             |
| 지분증권평가차손                                     | 1,593,357,464              | 4,287,938,517              | 832,332,445                |
| 기타운용수익                                       | 0                          | 73,857                     | 122,093,648                |
| 운용비용   | 2,566,724                  | 3,036,884                  | 2,226,996                  |
| 매매수수료  | 388,724                    | 858,884                    | 444,996                    |
| 기타운용비용                                       | 2,178,000                  | 2,178,000                  | 1,782,000                  |
| 당기순이익(당기순손실)마이더스<br>신성장기업포커스 증권 투자신탁(주식)(운용) | -15,806,756,237            | 2,329,177,236              | 43,550,970,356             |
| 당기순이익(당기순손실)수수료미징구-오프라인-<br>보수채감(C1)         | -752,368,029               | -87,241,069                | 71,935,870                 |

|  |                |              |                |
|--|----------------|--------------|----------------|
| 당기순이익(당기순손실)수수료미징구-<br>온라인(Ce)               | -670,005,078   | 59,553,952   | 2,110,299,572  |
| 당기순이익(당기순손실)수수료선취-<br>오프라인(A1)               | -3,150,754,482 | 617,341,753  | 9,514,876,752  |
| 당기순이익(당기순손실)수수료미징구-오프라인-<br>보수체감(C2)         | -277,178,770   | 28,200,210   | 8,860,459,296  |
| 당기순이익(당기순손실)수수료미징구-오프라인-<br>보수체감(C3)         | -29,832,642    | 848,697,088  | 7,045,015,976  |
| 당기순이익(당기순손실)수수료미징구-오프라인-<br>보수체감(C4)         | -1,389,137,729 | -157,407,420 | 190,814,470    |
| 당기순이익(당기순손실)수수료후취-<br>온라인슈퍼(S)               | -57,304,137    | 7,965,731    | 119,279,755    |
| 당기순이익(당기순손실)수수료선취-온라인(Ae)                    | -187,862,171   | 11,347,106   | 264,997,654    |
| 당기순이익(당기순손실)수수료미징구-오프라인-<br>랩(W)             | -826,859,371   | -119,197,683 | 115,527,235    |
| 당기순이익(당기순손실)수수료미징구-오프라인-<br>개인연금(C-P1)       | -84,498,353    | 8,554,275    | 123,919,464    |
| 당기순이익(당기순손실)수수료미징구-오프라인-<br>퇴직연금(C-P2)       | -88,305,667    | -2,260,123   | 65,279,141     |
| 당기순이익(당기순손실)수수료미징구-<br>온라인슈퍼-개인연금(S-P)       | -8,176,604     | 952,972      | 11,629,538     |
| 당기순이익(당기순손실)수수료미징구-오프라인-<br>기관(C-I)          | -9,539,448,330 | -293,290,433 | 12,884,880,378 |
| 당기순이익(당기순손실)수수료미징구-온라인-<br>개인연금(C-Pe1)       | -33,526,568    | -8,391,460   | 252,640        |
| 당기순이익(당기순손실)수수료미징구-온라인-<br>퇴직연금(C-Pe2)       | -175,817,355   | -52,899,328  | 616,408        |
| 좌당순이익(좌당순손실)마이더스<br>신성장기업포커스 증권 투자신탁(주식)(운용) | -142.49        | 25.72        | 323.63         |
| 좌당순이익(좌당순손실)수수료미징구-오프라인-<br>보수체감(C1)         | -290.33        | -19.83       | 277.63         |
| 좌당순이익(좌당순손실)수수료미징구-<br>온라인(Ce)               | -136.5         | 13.42        | 270.94         |
| 좌당순이익(좌당순손실)수수료선취-<br>오프라인(A1)               | -148.67        | 26.71        | 274.59         |
| 좌당순이익(좌당순손실)수수료미징구-오프라인-<br>보수체감(C2)         | -54.97         | 123.29       | 199.46         |
| 좌당순이익(좌당순손실)수수료미징구-오프라인-<br>보수체감(C3)         | -129.06        | 79.12        | 434.85         |

|                                    |         |         |        |
|------------------------------------|---------|---------|--------|
| 좌당순이익(좌당순손실)수수료미징구-오프라인-보수체감(C4)   | -145.64 | -35.2   | 282.09 |
| 좌당순이익(좌당순손실)수수료후취-온라인슈퍼(S)         | -142.86 | 19.54   | 291.76 |
| 좌당순이익(좌당순손실)수수료선취-온라인(Ae)          | -136.95 | 9.96    | 282.01 |
| 좌당순이익(좌당순손실)수수료미징구-오프라인-랩(W)       | -326.86 | -78.14  | 256.53 |
| 좌당순이익(좌당순손실)수수료미징구-오프라인-개인연금(C-P1) | -129.85 | 15.13   | 269.54 |
| 좌당순이익(좌당순손실)수수료미징구-오프라인-퇴직연금(C-P2) | -113.6  | -4.02   | 315.68 |
| 좌당순이익(좌당순손실)수수료미징구-온라인슈퍼-개인연금(S-P) | -120.73 | 14.97   | 306.2  |
| 좌당순이익(좌당순손실)수수료미징구-오프라인-기관(C-I)    | -122.25 | -5.58   | 272.6  |
| 좌당순이익(좌당순손실)수수료미징구-온라인-개인연금(C-Pe1) | -130.41 | -62.29  | 120.2  |
| 좌당순이익(좌당순손실)수수료미징구-온라인-퇴직연금(C-Pe2) | -104.01 | -108.68 | 167.24 |

## 2. 연도별 설정 및 환매현황

마이더스 신성장기업포커스 증권 투자신탁(주식)(운용)

[단위: 백만좌, 백만원]

| 기간                    | 기간초 잔고        |         | 회계기간 중        |         |               |         | 기간말 잔고        |         |
|-----------------------|---------------|---------|---------------|---------|---------------|---------|---------------|---------|
|                       |               |         | 설정(발행)        |         | 환매            |         |               |         |
|                       | 좌수<br>(출자지분수) | 금액      | 좌수<br>(출자지분수) | 금액      | 좌수<br>(출자지분수) | 금액      | 좌수<br>(출자지분수) | 금액      |
| 2016/09/16~2017/09/15 | 128,882       | 128,882 | 136,599       | 151,849 | 192,868       | 227,180 | 72,613        | 97,102  |
| 2017/09/16~2018/09/15 | 72,613        | 95,884  | 108,143       | 148,242 | 75,014        | 102,878 | 105,742       | 143,577 |
| 2018/09/16~2019/09/15 | 105,742       | 141,827 | 57,094        | 69,896  | 43,266        | 52,614  | 120,873       | 145,053 |

(주 1) 이익분배에 의한 재투자분을 포함하였습니다. 기간말 잔고 금액은 결산후 기준으로 작성되었습니다.

### 가. 종류형펀드

수수료미징구-오프라인-보수체감(C1)

[단위: 백만좌, 백만원]

| 기간                    | 기간초 잔고        |       | 회계기간 중        |        |               |       | 기간말 잔고        |       |
|-----------------------|---------------|-------|---------------|--------|---------------|-------|---------------|-------|
|                       |               |       | 설정(발행)        |        | 환매            |       |               |       |
|                       | 좌수<br>(출자지분수) | 금액    | 좌수<br>(출자지분수) | 금액     | 좌수<br>(출자지분수) | 금액    | 좌수<br>(출자지분수) | 금액    |
| 2016/09/16~2017/09/15 | 1,542         | 1,384 | 897           | 978    | 1,745         | 1,620 | 693           | 814   |
| 2017/09/16~2018/09/15 | 693           | 814   | 9,352         | 11,290 | 4,607         | 5,586 | 5,438         | 6,431 |

|                       |       |       |       |       |       |       |     |     |
|-----------------------|-------|-------|-------|-------|-------|-------|-----|-----|
| 2018/09/16~2019/09/15 | 5,438 | 6,431 | 2,864 | 3,092 | 7,585 | 8,028 | 718 | 743 |
|-----------------------|-------|-------|-------|-------|-------|-------|-----|-----|

(주 1) 이익분배에 의한 재투자분을 포함하였습니다. 기간말 잔고 금액은 결산후 기준으로 작성되었습니다.

수수료미징구-온라인(Ce)

[단위: 백만원, 백만원]

| 기간                    | 기간초 잔고        |       | 회계기간 중        |       |               |       | 기간말 잔고        |       |
|-----------------------|---------------|-------|---------------|-------|---------------|-------|---------------|-------|
|                       |               |       | 설정(발행)        |       | 환매            |       |               |       |
|                       | 좌수<br>(출자지분수) | 금액    | 좌수<br>(출자지분수) | 금액    | 좌수<br>(출자지분수) | 금액    | 좌수<br>(출자지분수) | 금액    |
| 2016/09/16~2017/09/15 | 9,319         | 8,421 | 3,580         | 3,650 | 8,750         | 9,244 | 4,149         | 4,937 |
| 2017/09/16~2018/09/15 | 4,149         | 4,937 | 5,205         | 6,406 | 4,772         | 5,883 | 4,583         | 5,519 |
| 2018/09/16~2019/09/15 | 4,583         | 5,519 | 1,511         | 1,646 | 1,133         | 1,236 | 4,961         | 5,259 |

(주 1) 이익분배에 의한 재투자분을 포함하였습니다. 기간말 잔고 금액은 결산후 기준으로 작성되었습니다.

수수료선취-오프라인(A1)

[단위: 백만원, 백만원]

| 기간                    | 기간초 잔고        |        | 회계기간 중        |        |               |        | 기간말 잔고        |        |
|-----------------------|---------------|--------|---------------|--------|---------------|--------|---------------|--------|
|                       |               |        | 설정(발행)        |        | 환매            |        |               |        |
|                       | 좌수<br>(출자지분수) | 금액     | 좌수<br>(출자지분수) | 금액     | 좌수<br>(출자지분수) | 금액     | 좌수<br>(출자지분수) | 금액     |
| 2016/09/16~2017/09/15 | 40,530        | 36,622 | 8,357         | 9,213  | 22,257        | 23,664 | 26,630        | 31,686 |
| 2017/09/16~2018/09/15 | 26,630        | 31,686 | 19,068        | 23,422 | 23,467        | 28,952 | 22,231        | 26,773 |
| 2018/09/16~2019/09/15 | 22,231        | 26,773 | 3,476         | 3,932  | 7,857         | 8,629  | 17,850        | 18,925 |

(주 1) 이익분배에 의한 재투자분을 포함하였습니다. 기간말 잔고 금액은 결산후 기준으로 작성되었습니다.

수수료미징구-오프라인-보수체감(C2)

[단위: 백만원, 백만원]

| 기간                    | 기간초 잔고        |        | 회계기간 중        |       |               |        | 기간말 잔고        |       |
|-----------------------|---------------|--------|---------------|-------|---------------|--------|---------------|-------|
|                       |               |        | 설정(발행)        |       | 환매            |        |               |       |
|                       | 좌수<br>(출자지분수) | 금액     | 좌수<br>(출자지분수) | 금액    | 좌수<br>(출자지분수) | 금액     | 좌수<br>(출자지분수) | 금액    |
| 2016/09/16~2017/09/15 | 78,557        | 70,729 | 7,687         | 7,196 | 85,871        | 86,345 | 373           | 441   |
| 2017/09/16~2018/09/15 | 373           | 441    | 1,194         | 1,405 | 469           | 565    | 1,099         | 1,310 |
| 2018/09/16~2019/09/15 | 1,099         | 1,310  | 7,965         | 8,500 | 2,696         | 2,875  | 6,367         | 6,657 |

(주 1) 이익분배에 의한 재투자분을 포함하였습니다. 기간말 잔고 금액은 결산후 기준으로 작성되었습니다.

수수료미징구-오프라인-보수체감(C3)

[단위: 백만원, 백만원]

| 기간 | 기간초 잔고 |  | 회계기간 중 |  |    |  | 기간말 잔고 |  |
|----|--------|--|--------|--|----|--|--------|--|
|    |        |  | 설정(발행) |  | 환매 |  |        |  |

|                       | 좌수<br>(출자지분수) | 금액     | 좌수<br>(출자지분수) | 금액     | 좌수<br>(출자지분수) | 금액     | 좌수<br>(출자지분수) | 금액     |
|-----------------------|---------------|--------|---------------|--------|---------------|--------|---------------|--------|
| 2016/09/16~2017/09/15 | 39            | 35     | 58,586        | 59,851 | 33,055        | 36,546 | 25,571        | 30,386 |
| 2017/09/16~2018/09/15 | 25,571        | 30,386 | 2,071         | 2,530  | 27,364        | 33,431 | 277           | 333    |
| 2018/09/16~2019/09/15 | 277           | 333    | 1,185         | 1,254  | 342           | 373    | 1,121         | 1,185  |

(주 1) 이익분배에 의한 재투자분을 포함하였습니다. 기간말 잔고 금액은 결산후 기준으로 작성되었습니다.

수수료미징구-오프라인-보수체감(C4)

[단위: 백만좌, 백만원]

| 기간                    | 기간초 잔고        |        | 회계기간 중        |        |               |       | 기간말 잔고        |        |
|-----------------------|---------------|--------|---------------|--------|---------------|-------|---------------|--------|
|                       |               |        | 설정(발행)        |        | 환매            |       |               |        |
|                       | 좌수<br>(출자지분수) | 금액     | 좌수<br>(출자지분수) | 금액     | 좌수<br>(출자지분수) | 금액    | 좌수<br>(출자지분수) | 금액     |
| 2016/09/16~2017/09/15 | 703           | 636    | 94            | 94     | 244           | 263   | 553           | 658    |
| 2017/09/16~2018/09/15 | 553           | 658    | 13,243        | 16,055 | 3,487         | 4,140 | 10,309        | 12,415 |
| 2018/09/16~2019/09/15 | 10,309        | 12,415 | 831           | 910    | 2,654         | 2,939 | 8,486         | 8,998  |

(주 1) 이익분배에 의한 재투자분을 포함하였습니다. 기간말 잔고 금액은 결산후 기준으로 작성되었습니다.

수수료후취-온라인슈퍼(S)

[단위: 백만좌, 백만원]

| 기간                    | 기간초 잔고        |     | 회계기간 중        |     |               |     | 기간말 잔고        |     |
|-----------------------|---------------|-----|---------------|-----|---------------|-----|---------------|-----|
|                       |               |     | 설정(발행)        |     | 환매            |     |               |     |
|                       | 좌수<br>(출자지분수) | 금액  | 좌수<br>(출자지분수) | 금액  | 좌수<br>(출자지분수) | 금액  | 좌수<br>(출자지분수) | 금액  |
| 2016/09/16~2017/09/15 | 417           | 379 | 83            | 91  | 141           | 157 | 360           | 432 |
| 2017/09/16~2018/09/15 | 360           | 432 | 371           | 459 | 295           | 367 | 436           | 533 |
| 2018/09/16~2019/09/15 | 436           | 533 | 26            | 29  | 103           | 116 | 359           | 389 |

(주 1) 이익분배에 의한 재투자분을 포함하였습니다. 기간말 잔고 금액은 결산후 기준으로 작성되었습니다.

수수료선취-온라인(Ae)

[단위: 백만좌, 백만원]

| 기간                    | 기간초 잔고        |       | 회계기간 중        |       |               |       | 기간말 잔고        |       |
|-----------------------|---------------|-------|---------------|-------|---------------|-------|---------------|-------|
|                       |               |       | 설정(발행)        |       | 환매            |       |               |       |
|                       | 좌수<br>(출자지분수) | 금액    | 좌수<br>(출자지분수) | 금액    | 좌수<br>(출자지분수) | 금액    | 좌수<br>(출자지분수) | 금액    |
| 2016/09/16~2017/09/15 | 1,120         | 1,017 | 773           | 866   | 1,184         | 1,297 | 709           | 851   |
| 2017/09/16~2018/09/15 | 709           | 851   | 1,899         | 2,360 | 1,254         | 1,571 | 1,353         | 1,652 |
| 2018/09/16~2019/09/15 | 1,353         | 1,652 | 456           | 503   | 451           | 501   | 1,358         | 1,466 |

(주 1) 이익분배에 의한 재투자분을 포함하였습니다. 기간말 잔고 금액은 결산후 기준으로 작성되었습니다.

수수료미징구-오프라인-랩(C-W)

[단위: 백만좌, 백만원]

| 기간                    | 기간초 잔고        |       | 회계기간 중        |       |               |       | 기간말 잔고        |       |
|-----------------------|---------------|-------|---------------|-------|---------------|-------|---------------|-------|
|                       |               |       | 설정(발행)        |       | 환매            |       |               |       |
|                       | 좌수<br>(출자지분수) | 금액    | 좌수<br>(출자지분수) | 금액    | 좌수<br>(출자지분수) | 금액    | 좌수<br>(출자지분수) | 금액    |
| 2016/09/16~2017/09/15 | 680           | 606   | 0             | 0     | 375           | 360   | 305           | 361   |
| 2017/09/16~2018/09/15 | 305           | 361   | 2,299         | 2,917 | 644           | 790   | 1,960         | 2,369 |
| 2018/09/16~2019/09/15 | 1,960         | 2,363 | 3,311         | 3,961 | 3,829         | 3,952 | 1,448         | 1,550 |

(주 1) 이익분배에 의한 재투자분을 포함하였습니다. 기간말 잔고 금액은 결산후 기준으로 작성되었습니다.

수수료미징구-오프라인-개인연금(C-P1)

[단위: 백만좌, 백만원]

| 기간                    | 기간초 잔고        |     | 회계기간 중        |     |               |     | 기간말 잔고        |     |
|-----------------------|---------------|-----|---------------|-----|---------------|-----|---------------|-----|
|                       |               |     | 설정(발행)        |     | 환매            |     |               |     |
|                       | 좌수<br>(출자지분수) | 금액  | 좌수<br>(출자지분수) | 금액  | 좌수<br>(출자지분수) | 금액  | 좌수<br>(출자지분수) | 금액  |
| 2016/09/16~2017/09/15 | 370           | 306 | 463           | 452 | 269           | 266 | 564           | 616 |
| 2017/09/16~2018/09/15 | 564           | 616 | 416           | 469 | 357           | 405 | 622           | 688 |
| 2018/09/16~2019/09/15 | 622           | 688 | 132           | 133 | 100           | 99  | 655           | 638 |

(주 1) 이익분배에 의한 재투자분을 포함하였습니다. 기간말 잔고 금액은 결산후 기준으로 작성되었습니다.

수수료미징구-오프라인-퇴직연금(C-P2)

[단위: 백만좌, 백만원]

| 기간                    | 기간초 잔고        |     | 회계기간 중        |     |               |     | 기간말 잔고        |     |
|-----------------------|---------------|-----|---------------|-----|---------------|-----|---------------|-----|
|                       |               |     | 설정(발행)        |     | 환매            |     |               |     |
|                       | 좌수<br>(출자지분수) | 금액  | 좌수<br>(출자지분수) | 금액  | 좌수<br>(출자지분수) | 금액  | 좌수<br>(출자지분수) | 금액  |
| 2016/09/16~2017/09/15 | 55            | 45  | 451           | 428 | 40            | 38  | 467           | 500 |
| 2017/09/16~2018/09/15 | 467           | 500 | 438           | 487 | 298           | 326 | 606           | 658 |
| 2018/09/16~2019/09/15 | 606           | 658 | 487           | 485 | 145           | 148 | 948           | 906 |

(주 1) 이익분배에 의한 재투자분을 포함하였습니다. 기간말 잔고 금액은 결산후 기준으로 작성되었습니다.

수수료미징구-온라인슈퍼-개인연금(S-P)

[단위: 백만좌, 백만원]

| 기간                    | 기간초 잔고        |    | 회계기간 중        |     |               |    | 기간말 잔고        |    |
|-----------------------|---------------|----|---------------|-----|---------------|----|---------------|----|
|                       |               |    | 설정(발행)        |     | 환매            |    |               |    |
|                       | 좌수<br>(출자지분수) | 금액 | 좌수<br>(출자지분수) | 금액  | 좌수<br>(출자지분수) | 금액 | 좌수<br>(출자지분수) | 금액 |
| 2016/09/16~2017/09/15 | 18            | 15 | 78            | 77  | 40            | 42 | 56            | 62 |
| 2017/09/16~2018/09/15 | 56            | 62 | 94            | 106 | 80            | 91 | 70            | 78 |
| 2018/09/16~2019/09/15 | 70            | 78 | 40            | 41  | 31            | 33 | 78            | 78 |

(주 1) 이익분배에 의한 재투자분을 포함하였습니다. 기간말 잔고 금액은 결산후 기준으로 작성되었습니다.



수수료미징구-오프라인-기관(C-I)

[단위: 백만좌, 백만원]

| 기간                    | 기간초 잔고        |        | 회계기간 중        |        |               |        | 기간말 잔고        |        |
|-----------------------|---------------|--------|---------------|--------|---------------|--------|---------------|--------|
|                       |               |        | 설정(발행)        |        | 환매            |        |               |        |
|                       | 좌수<br>(출자지분수) | 금액     | 좌수<br>(출자지분수) | 금액     | 좌수<br>(출자지분수) | 금액     | 좌수<br>(출자지분수) | 금액     |
| 2016/09/16~2017/09/15 | 49,276        | 41,103 | 37,299        | 35,730 | 63,993        | 64,706 | 22,582        | 25,012 |
| 2017/09/16~2018/09/15 | 22,582        | 25,012 | 66,695        | 76,450 | 15,735        | 18,013 | 73,542        | 83,156 |
| 2018/09/16~2019/09/15 | 73,542        | 83,143 | 41,462        | 42,163 | 19,847        | 20,224 | 95,168        | 95,556 |

(주 1) 이익분배에 의한 재투자분을 포함하였습니다. 기간말 잔고 금액은 결산후 기준으로 작성되었습니다.

수수료미징구-온라인-개인연금(C-Pe1)

[단위: 백만좌, 백만원]

| 기간                    | 기간초 잔고        |     | 회계기간 중        |     |               |     | 기간말 잔고        |     |
|-----------------------|---------------|-----|---------------|-----|---------------|-----|---------------|-----|
|                       |               |     | 설정(발행)        |     | 환매            |     |               |     |
|                       | 좌수<br>(출자지분수) | 금액  | 좌수<br>(출자지분수) | 금액  | 좌수<br>(출자지분수) | 금액  | 좌수<br>(출자지분수) | 금액  |
| 2017/08/02~2017/09/15 | 0             | 0   | 10            | 10  | 0             | 0   | 10            | 11  |
| 2017/09/16~2018/09/15 | 10            | 11  | 502           | 546 | 273           | 295 | 239           | 253 |
| 2018/09/16~2019/09/15 | 239           | 253 | 147           | 146 | 167           | 160 | 219           | 205 |

(주 1) 이익분배에 의한 재투자분을 포함하였습니다. 기간말 잔고 금액은 결산후 기준으로 작성되었습니다.

수수료미징구-온라인-퇴직연금(C-Pe2)

[단위: 백만좌, 백만원]

| 기간                    | 기간초 잔고        |       | 회계기간 중        |       |               |       | 기간말 잔고        |       |
|-----------------------|---------------|-------|---------------|-------|---------------|-------|---------------|-------|
|                       |               |       | 설정(발행)        |       | 환매            |       |               |       |
|                       | 좌수<br>(출자지분수) | 금액    | 좌수<br>(출자지분수) | 금액    | 좌수<br>(출자지분수) | 금액    | 좌수<br>(출자지분수) | 금액    |
| 2017/08/02~2017/09/15 | 0             | 0     | 28            | 29    | 3             | 3     | 25            | 26    |
| 2017/09/16~2018/09/15 | 25            | 26    | 1,906         | 2,088 | 956           | 1,026 | 976           | 1,036 |
| 2018/09/16~2019/09/15 | 976           | 1,036 | 3,142         | 3,059 | 1,836         | 1,776 | 2,281         | 2,143 |

(주 1) 이익분배에 의한 재투자분을 포함하였습니다. 기간말 잔고 금액은 결산후 기준으로 작성되었습니다.

3. 집합투자기구의 운용실적(세전 기준)

투자실적 추이는 투자자의 투자판단에 도움을 드리고자 작성된 것으로 연평균 수익률은 해당기간 동안의 평균 수익률을, 연도별 수익률은 기간별 수익률 변동성을 나타낸 것입니다. 따라서, 이 수익률은 투자신탁의 기간에 따른 운용 실적으로 투자자의 투자시기에 따라 수익률이 달라질 수 있으며, 과거의 투자실적이 미래의 투자실적을 보장하지 않습니다

가. 연평균 수익률

[단위: %]

| 종류                               | 최초설정일      | 최근 1년                     | 최근 2년                     | 최근 3년                     | 최근 5년                     | 설정일 이후 |
|----------------------------------|------------|---------------------------|---------------------------|---------------------------|---------------------------|--------|
|                                  |            | 2018/09/16~<br>2019/09/15 | 2017/09/16~<br>2019/09/15 | 2016/09/16~<br>2019/09/15 | 2014/09/16~<br>2019/09/15 | (%)    |
| 마이더스 신성장기업포커스<br>증권 투자신탁(주식)(운용) | 2010-09-16 | -10.53                    | -4.08                     | 7.15                      | 5.66                      | 4.96   |
| 비교지수                             | 2010-09-16 | -11.61                    | -7.33                     | 0.82                      | 0.13                      | 1.3    |
| 수익률 변동성(%)                       | 2010-09-16 | 15.64                     | 15.48                     | 14.38                     | 14.91                     | 16.07  |
| 수수료미징구-오프라인-<br>보수체감(C1)         | 2010-09-16 | -12.49                    | -6.17                     | 4.84                      | 3.35                      | 2.67   |
| 비교지수                             | 2010-09-16 | -11.61                    | -7.33                     | 0.82                      | 0.13                      | 1.3    |
| 수익률 변동성(%)                       | 2010-09-16 | 15.67                     | 15.51                     | 14.4                      | 14.94                     | 16.1   |
| 수수료미징구-온라인(Ce)                   | 2010-09-16 | -11.96                    | -5.6                      | 5.47                      | 3.98                      | 3.29   |
| 비교지수                             | 2010-09-16 | -11.61                    | -7.33                     | 0.82                      | 0.13                      | 1.3    |
| 수익률 변동성(%)                       | 2010-09-16 | 15.66                     | 15.5                      | 14.4                      | 14.94                     | 16.09  |
| 수수료선취-오프라인(A1)                   | 2010-09-16 | -11.96                    | -5.6                      | 5.47                      | 3.98                      | 3.29   |
| 비교지수                             | 2010-09-16 | -11.61                    | -7.33                     | 0.82                      | 0.13                      | 1.3    |
| 수익률 변동성(%)                       | 2010-09-16 | 15.66                     | 15.5                      | 14.4                      | 14.94                     | 16.1   |
| 수수료미징구-오프라인-<br>보수체감(C2)         | 2011-09-16 | -12.27                    | -5.93                     | 5.11                      | 3.62                      | 3.55   |
| 비교지수                             | 2011-09-16 | -11.61                    | -7.33                     | 0.82                      | 0.13                      | 1.82   |
| 수익률 변동성(%)                       | 2011-09-16 | 15.67                     | 15.51                     | 14.41                     | 14.94                     | 15.29  |
| 수수료미징구-오프라인-<br>보수체감(C3)         | 2012-11-12 | -12.04                    | -5.69                     | 5.38                      | 3.9                       | 3.5    |
| 비교지수                             | 2012-11-12 | -11.61                    | -7.33                     | 0.82                      | 0.13                      | 1.08   |
| 수익률 변동성(%)                       | 2012-11-12 | 15.66                     | 15.5                      | 14.4                      | 14.94                     | 14.14  |
| 수수료미징구-오프라인-<br>보수체감(C4)         | 2013-11-25 | -11.96                    | -5.6                      | 5.47                      | 3.98                      | 5.92   |
| 비교지수                             | 2013-11-25 | -11.61                    | -7.33                     | 0.82                      | 0.13                      | 0.37   |
| 수익률 변동성(%)                       | 2013-11-25 | 15.66                     | 15.5                      | 14.4                      | 14.94                     | 14.19  |
| 수수료후취-온라인슈퍼(S)                   | 2014-04-23 | -11.47                    | -5.08                     | 6.05                      | 4.56                      | 5.6    |
| 비교지수                             | 2014-04-23 | -11.61                    | -7.33                     | 0.82                      | 0.13                      | 0.41   |
| 수익률 변동성(%)                       | 2014-04-23 | 15.65                     | 15.49                     | 14.39                     | 14.93                     | 14.49  |
| 수수료선취-온라인(Ae)                    | 2015-02-27 | -11.56                    | -5.18                     | 5.94                      | 0                         | 1.94   |
| 비교지수                             | 2015-02-27 | -11.61                    | -7.33                     | 0.82                      | 0                         | 0.61   |
| 수익률 변동성(%)                       | 2015-02-27 | 15.65                     | 15.49                     | 14.39                     | 0                         | 15.14  |
| 수수료미징구-오프라인-<br>랩(C-W)           | 2015-03-25 | -11.16                    | -4.75                     | 6.41                      | 0                         | 1.6    |
| 비교지수                             | 2015-03-25 | -11.61                    | -7.33                     | 0.82                      | 0                         | 0.09   |

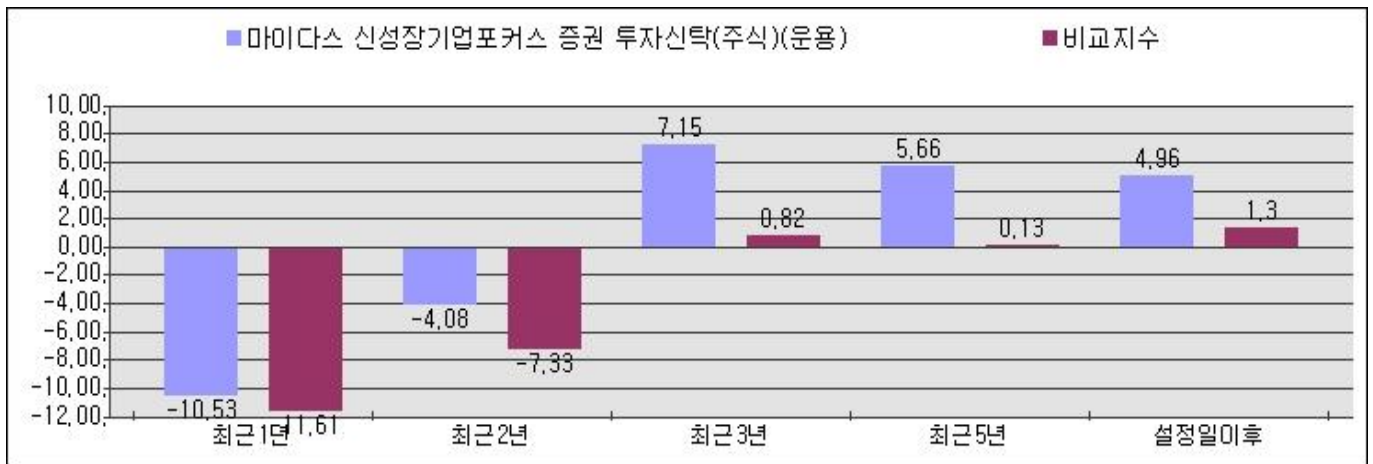
|                        |            |        |       |       |   |       |
|------------------------|------------|--------|-------|-------|---|-------|
| 수익률 변동성(%)             | 2015-03-25 | 15.65  | 15.49 | 14.39 | 0 | 15.2  |
| 수수료미징구-오프라인-개인연금(C-P1) | 2015-05-19 | -11.91 | -5.55 | 5.53  | 0 | -0.61 |
| 비교지수                   | 2015-05-19 | -11.61 | -7.33 | 0.82  | 0 | -0.71 |
| 수익률 변동성(%)             | 2015-05-19 | 15.66  | 15.5  | 14.4  | 0 | 15.12 |
| 수수료미징구-오프라인-퇴직연금(C-P2) | 2015-08-06 | -11.87 | -5.51 | 5.58  | 0 | -1.08 |
| 비교지수                   | 2015-08-06 | -11.61 | -7.33 | 0.82  | 0 | 0.23  |
| 수익률 변동성(%)             | 2015-08-06 | 15.66  | 15.5  | 14.4  | 0 | 14.75 |
| 수수료미징구-온라인슈퍼-개인연금(S-P) | 2015-04-28 | -11.38 | -4.99 | 6.15  | 0 | -0.12 |
| 비교지수                   | 2015-04-28 | -11.61 | -7.33 | 0.82  | 0 | -1.17 |
| 수익률 변동성(%)             | 2015-04-28 | 15.65  | 15.49 | 14.39 | 0 | 15.15 |
| 수수료미징구-오프라인-기관(C-I)    | 2015-04-28 | -11.19 | -4.78 | 6.38  | 0 | 0.1   |
| 비교지수                   | 2015-04-28 | -11.61 | -7.33 | 0.82  | 0 | -1.17 |
| 수익률 변동성(%)             | 2015-04-28 | 15.65  | 15.49 | 14.39 | 0 | 15.15 |
| 수수료미징구-온라인-개인연금(C-Pe1) | 2017-08-02 | -11.53 | -5.15 | 0     | 0 | -2.98 |
| 비교지수                   | 2017-08-02 | -11.61 | -7.33 | 0     | 0 | -7.59 |
| 수익률 변동성(%)             | 2017-08-02 | 15.65  | 15.49 | 0     | 0 | 15.47 |
| 수수료미징구-온라인-퇴직연금(C-Pe2) | 2017-08-02 | -11.52 | -5.13 | 0     | 0 | -2.9  |
| 비교지수                   | 2017-08-02 | -11.61 | -7.33 | 0     | 0 | -7.59 |
| 수익률 변동성(%)             | 2017-08-02 | 15.65  | 15.49 | 0     | 0 | 15.46 |

(주 1) 비교지수 : (KOSPI X 100%)

(주 2) 비교지수의 수익률에는 운용보수 등 투자신탁에 부과되는 보수 및 비용이 반영되지 않았습니다.

(주 3) 수익률 변동성(%)은 해당 기간 동안 집합투자기구의 연환산된 주간수익률의 표준편차

### <연평균 수익률>



나. 연도별 수익률

[단위: %]

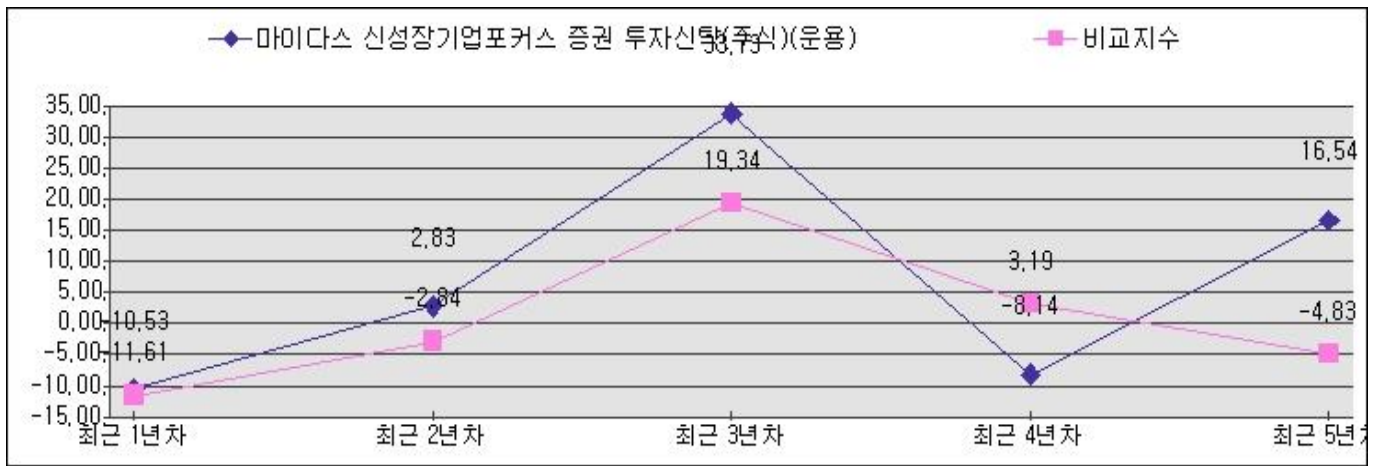
| 종류                                  | 최초설정일      | 최근 1 년차                   | 최근 2 년차                   | 최근 3 년차                   | 최근 4 년                    | 최근 5 년차                   |
|-------------------------------------|------------|---------------------------|---------------------------|---------------------------|---------------------------|---------------------------|
|                                     |            | 2018/09/16~<br>2019/09/15 | 2017/09/16~<br>2018/09/15 | 2016/09/16~<br>2017/09/15 | 2015/09/16~<br>2016/09/15 | 2014/09/16~<br>2015/09/15 |
| 마이다스<br>신성장기업포커스 증권<br>투자신탁(주식)(운용) | 2010-09-16 | -10.53                    | 2.83                      | 33.73                     | -8.14                     | 16.54                     |
| 비교지수                                | 2010-09-16 | -11.61                    | -2.84                     | 19.34                     | 3.19                      | -4.83                     |
| 수수료미징구-오프라인-<br>보수채감(C1)            | 2010-09-16 | -12.49                    | 0.61                      | 30.89                     | -10.19                    | 13.97                     |
| 비교지수                                | 2010-09-16 | -11.61                    | -2.84                     | 19.34                     | 3.19                      | -4.83                     |
| 수수료미징구-<br>온라인(Ce)                  | 2010-09-16 | -11.96                    | 1.21                      | 31.68                     | -9.64                     | 14.67                     |
| 비교지수                                | 2010-09-16 | -11.61                    | -2.84                     | 19.34                     | 3.19                      | -4.83                     |
| 수수료선취-<br>오프라인(A1)                  | 2010-09-16 | -11.96                    | 1.21                      | 31.68                     | -9.64                     | 14.67                     |
| 비교지수                                | 2010-09-16 | -11.61                    | -2.84                     | 19.34                     | 3.19                      | -4.83                     |
| 수수료미징구-오프라인-<br>보수채감(C2)            | 2011-09-16 | -12.27                    | 0.87                      | 31.24                     | -9.96                     | 14.27                     |
| 비교지수                                | 2011-09-16 | -11.61                    | -2.84                     | 19.34                     | 3.19                      | -4.83                     |
| 수수료미징구-오프라인-<br>보수채감(C3)            | 2012-11-12 | -12.04                    | 1.12                      | 31.58                     | -9.69                     | 14.57                     |
| 비교지수                                | 2012-11-12 | -11.61                    | -2.84                     | 19.34                     | 3.19                      | -4.83                     |
| 수수료미징구-오프라인-<br>보수채감(C4)            | 2013-11-25 | -11.96                    | 1.21                      | 31.68                     | -9.64                     | 14.67                     |
| 비교지수                                | 2013-11-25 | -11.61                    | -2.84                     | 19.34                     | 3.19                      | -4.83                     |
| 수수료후취-                              | 2014-04-23 | -11.47                    | 1.76                      | 32.38                     | -9.13                     | 15.31                     |

|                                |            |        |       |       |       |       |
|--------------------------------|------------|--------|-------|-------|-------|-------|
| 온라인슈퍼(S)                       |            |        |       |       |       |       |
| 비교지수                           | 2014-04-23 | -11.61 | -2.84 | 19.34 | 3.19  | -4.83 |
| 수수료선취-온라인(Ae)                  | 2015-02-27 | -11.56 | 1.66  | 32.25 | -9.22 | 1.13  |
| 비교지수                           | 2015-02-27 | -11.61 | -2.84 | 19.34 | 3.19  | -2.79 |
| 수수료미징구-오프라인-<br>랩(C-W)         | 2015-03-25 | -11.16 | 2.12  | 32.83 | -8.8  | 0     |
| 비교지수                           | 2015-03-25 | -11.61 | -2.84 | 19.34 | 3.19  | 0     |
| 수수료미징구-오프라인-<br>개인연금(C-P1)     | 2015-05-19 | -11.91 | 1.27  | 31.75 | -9.58 | 0     |
| 비교지수                           | 2015-05-19 | -11.61 | -2.84 | 19.34 | 3.19  | 0     |
| 수수료미징구-오프라인-<br>퇴직연금(C-P2)     | 2015-08-06 | -11.87 | 1.31  | 31.8  | -9.46 | 0     |
| 비교지수                           | 2015-08-06 | -11.61 | -2.84 | 19.34 | 3.19  | 0     |
| 수수료미징구-<br>온라인슈퍼-개인연금(S-<br>P) | 2015-04-28 | -11.38 | 1.87  | 32.5  | -9.03 | 0     |
| 비교지수                           | 2015-04-28 | -11.61 | -2.84 | 19.34 | 3.19  | 0     |
| 수수료미징구-오프라인-<br>기관(C-I)        | 2015-04-28 | -11.19 | 2.09  | 32.79 | -8.83 | 0     |
| 비교지수                           | 2015-04-28 | -11.61 | -2.84 | 19.34 | 3.19  | 0     |
| 수수료미징구-온라인-<br>개인연금(C-Pe1)     | 2017-08-02 | -11.53 | 1.7   | 0     | 0     | 0     |
| 비교지수                           | 2017-08-02 | -11.61 | -2.84 | 0     | 0     | 0     |
| 수수료미징구-온라인-<br>퇴직연금(C-Pe2)     | 2017-08-02 | -11.52 | 1.71  | 0     | 0     | 0     |
| 비교지수                           | 2017-08-02 | -11.61 | -2.84 | 0     | 0     | 0     |

(주 1) 비교지수 : (KOSPI X 100%)

(주 2) 비교지수의 수익률에는 운용보수 등 투자신탁에 부과되는 보수 및 비용이 반영되지 않았습니다.

**<연도별 수익률>**



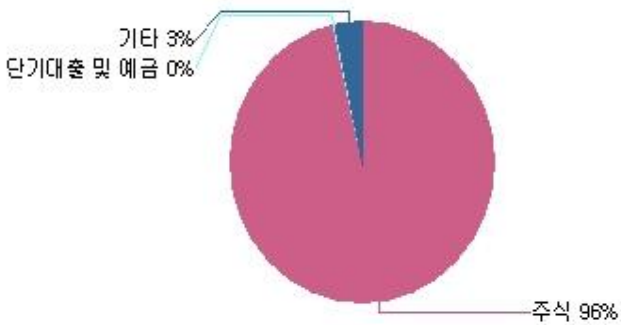
다. 집합투자기구의 자산구성

마이다스 신성장기업포커스 증권 투자신탁(주식)(운용)

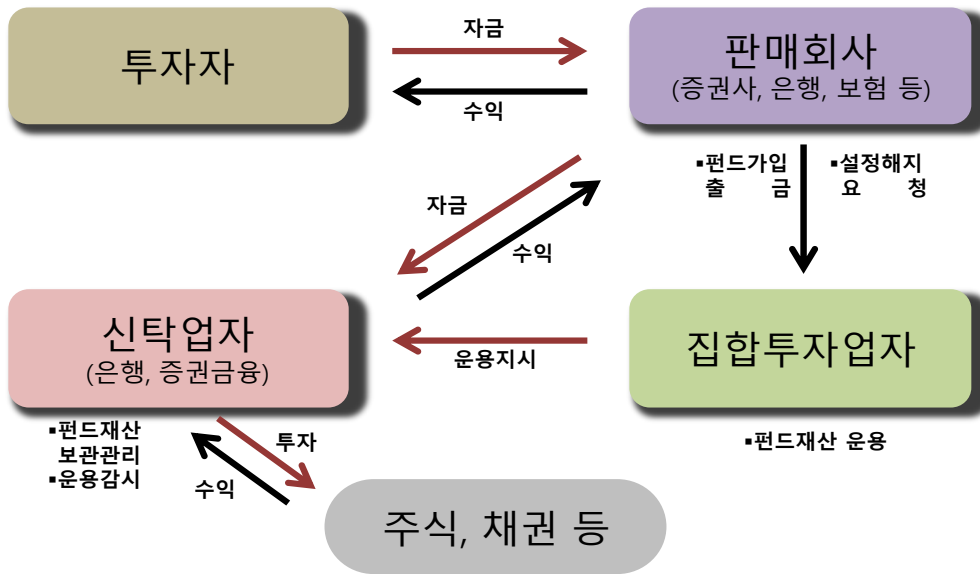
[2019.09.15 현재 / 단위 : 백만원,%]

| 통화별 구분 | 증권      |     |     |         | 파생상품 |     | 부동산 | 특별자산 |     | 단기대출 및 예금 | 기타     | 자산총액    |
|--------|---------|-----|-----|---------|------|-----|-----|------|-----|-----------|--------|---------|
|        | 주식      | 채권  | 어음  | 집합투자 증권 | 장내   | 장외  |     | 실물자산 | 기타  |           |        |         |
| 대한민국   | 144,421 | 0   | 0   | 0       | 0    | 0   | 0   | 0    | 0   | 122       | 5,168  | 149,711 |
|        | (96.47) | (0) | (0) | (0)     | (0)  | (0) | (0) | (0)  | (0) | (0.08)    | (3.45) | (100)   |
| 자산합계   | 144,421 | 0   | 0   | 0       | 0    | 0   | 0   | 0    | 0   | 122       | 5,168  | 149,711 |
|        | (96.47) | (0) | (0) | (0)     | (0)  | (0) | (0) | (0)  | (0) | (0.08)    | (3.45) | (100)   |

(주 1) 비중은 집합투자기구 자산총액 대비 비중



## 제 4 부. 집합투자기구 관련회사에 관한 사항



### 1. 집합투자업자에 관한 사항

#### 가. 회사개요

|          |   |
|----------|---|
| 회사명      | 마이다스에셋자산운용주식회사  |
| 주소 및 연락처 | 서울특별시 종로구 경희궁길 20<br>(연락처 : 02-3787-3500, www.midasasset.com)   |
| 회사 연혁    | 1999.02.01 회사설립등기(납입자본금 70 억원)<br>1999.03.10 자산운용업 등록(금융감독위원회)<br>1999.07.07 상호변경: 마이다스자산운용(주) → 마이다스에셋자산운용(주)<br>2004.02.01 무상증자(납입자본금 100 억원) |
| 자본금      | 100 억원  |
| 주요주주현황   | 현희현 (10%), 이재관(10%) 등   |

#### 나. 주요업무

##### [주요업무]

투자신탁의 설정, 해지 / 투자신탁의 운용, 운용지시 / 투자회사 재산의 운용

##### [선관의무]

투자신탁의 집합투자업자는 선량한 관리자의 주의로써 집합투자재산을 관리하여야 하며, 집합투자자의 이익을 보호하여야 합니다

##### [책임]

집합투자업자가 법령, 집합투자규약 또는 투자설명서 등에 위배되는 행위를 하거나 그 업무를 소홀히 하여 수익자에게 손해를 발생시킨 때에는 그 손해를 배상할 책임이 있습니다 집합투자업자가 손해배상책임을 부담하는 경우 관련되는 이사 또는 감사(감사위원회 위원을 포함)에게도 귀책사유가 있는 때에는 집합투자자는 이들과 연대하여 그 손해를 배상할 책임이 있습니다

**[연대책임]**

집합투자업자, 신탁업자, 판매회사, 일반사무관리회사 및 채권평가회사는 법에 의하여 집합투자자에 대한 손해배상책임을 부담하는 경우 귀책사유가 있는 때에는 연대하여 손해배상책임을 집니다

**다. 최근 2개 사업연도 요약 재무내용(억원)**

| 대차대조표       |              |              | 손익계산서        |           |           |
|-------------|--------------|--------------|--------------|-----------|-----------|
| 항 목         | '20.3.31     | '19.3.31     | 항 목          | '20.3.31  | '19.3.31  |
| 현금및예치금      | 95           | 149          | 영업수익         | 212       | 235       |
| 유가증권        | 485          | 488          | 영업비용         | 161       | 136       |
| 유형자산        | 413          | 344          | 영업이익         | 51        | 99        |
| 기타자산        | 66           | 85           | 영업외수익        | 5         | 0         |
| <b>자산총계</b> | <b>1,059</b> | <b>1,066</b> | 영업외비용        | 5         | 1         |
| 유동부채        | 16           | 27           | 법인세차감전순이익    | 51        | 99        |
| 고정부채        | 0            | 0            | 법인세비용        | 12        | 22        |
| <b>부채총계</b> | <b>16</b>    | <b>27</b>    | <b>당기순이익</b> | <b>39</b> | <b>77</b> |
| 자본금         | 100          | 100          |              |           |           |
| 자본조정        | 8            | 8            |              |           |           |
| 잉여금         | 935          | 931          |              |           |           |
| 기타포괄손익누계액   | 0            | 0            |              |           |           |
| <b>자본총계</b> | <b>1,043</b> | <b>1,039</b> |              |           |           |

**라. 운용자산 규모**

[2020.07.31 현재, 단위: 억원, 순자산 기준]

| 집합투자<br>기구종류 | 증권     |       |       |      |     | 부동산   | 특별자산 | 혼합자산 | MMF | 총계     |
|--------------|--------|-------|-------|------|-----|-------|------|------|-----|--------|
|              | 주식형    | 혼합형   | 채권형   | 파생상품 | 재간접 |       |      |      |     |        |
| 수탁고          | 11,644 | 1,879 | 1,092 | -    | 443 | 2,212 | -    | 735  | -   | 18,005 |

2. 운용관련 업무 수탁회사 등에 관한 사항: 해당사항 없음

**3. 집합투자재산 관리회사에 관한 사항(신탁업자)**

**가. 회사의 개요**

|       |                 |
|-------|-----------------|
| 회 사 명 | 중소기업은행          |
| 주 소   | 서울특별시 중구 을지로 79 |
| 연락처   | ☎ 1588-2588     |
| 홈페이지  | www.ibk.co.kr   |

**나. 주요업무**

**(1) 주요업무**

투자신탁재산의 보관 및 관리

집합투자업자의 투자신탁재산 운용지시에 따른 자산의 취득 및 처분의 이행

집합투자업자의 투자신탁재산 운용지시에 따른 수익증권의 환매대금 및 이익금의 지급

집합투자업자의 투자신탁재산 운용지시 등에 대한 감시



집합투자재산에서 발생하는 이자·배당·수익금·임대료 등의 수령  
 무상으로 발행되는 신주의 수령  
 투자증권의 상환금의 수입  
 여유자금 운용이자의 수입  
 금융감독위원회가 인정하여 고시하는 업무

**(2) 신탁업자의 의무와 책임**

**(의무)** ① 신탁업자 집합투자자를 위하여 법령, 집합투자규약, 투자설명서, 신탁계약에 따라 선량한 관리자로서 그 업무를 성실히 수행하여야 합니다

② 신탁업자는 집합투자업자의 운용지시가 법령, 집합투자규약 또는 투자설명서에 위반되는지의 여부에 대하여 그 사항을 확인하고 위반이 있는 경우에는 집합투자업자에 대하여 당해 운용지시의 철회·변경 또는 시정을 요구하여야 합니다

③ 신탁업자의 확인사항

▶ 투자설명서가 법령·집합투자규약에 부합하는지의 여부 / 집합투자재산의 평가가 공정한지의 여부 / 기준가격 산출이 적정한지의 여부 / 운용지시 시정요구 등에 대한 집합투자업자의 이행내역 / 투자신탁 재산별 자산배분내역 및 배분결과

**(책임)** 신탁업자가 법령, 집합투자규약 또는 투자설명서에 위배되는 행위를 하거나 그 업무를 소홀히 하여 수익자에게 손해를 발생시킨 때에는 그 손해를 배상할 책임이 있습니다 신탁업자가 손해배상책임을 부담하는 경우 관련되는 이사 또는 감사(감사위원회 위원을 포함)에게도 귀책사유가 있는 때에는 집합투자업자는 이들과 연대하여 그 손해를 배상할 책임이 있습니다

**(연대책임)** 집합투자업자, 신탁업자, 판매회사, 일반사무관리회사 및 채권평가회사는 법에 의하여 집합투자자에 대한 손해배상책임을 부담하는 경우 귀책사유가 있는 때에는 연대하여 손해배상책임을 집니다

**4. 일반사무관리회사에 관한 사항**

**가. 회사의 개요**

|      |  |
|------|--|
| 회사명  | 하나펀드서비스 주식회사   |
| 주소   | 서울특별시 중구 을지로 66  |
| 연락처  | 02-6714-4600   |
| 홈페이지 | <a href="http://www.hanais.co.kr">www.hanais.co.kr</a> |

**나. 주요업무**

**(1) 주요업무**

기준가격 계산에 관한 업무 및 보수인출 등의 업무를 수행합니다

**(2) 일반사무관리회사의 의무**

기준가격 계산의 오류 및 집합투자업자와 맺은 계약의 불이행 등으로 인해 수익자에게 손실을 초래하는 경우 그 손해를 배상할 책임이 있습니다

**5. 집합투자기구 평가회사에 관한 사항: 해당사항 없음**

**6. 채권평가회사에 관한 사항**

**가. 회사의 개요**

|      |  |  |  |
|------|--|--|--|
| 회사명  | 한국자산평가   | KIS 채권평가   | 나이스피앤아이  |
| 주소   | 서울특별시 종로구<br>율곡로 88                                  | 서울특별시 영등포구<br>국제금융로6길 38                           | 서울특별시 영등포구<br>국회대로 70길 19                                |
| 연락처  | 02-2251-1300   | 02-3215-1400                                       | 02-398-3966  |
| 홈페이지 | <a href="http://www.koreaap.com">www.koreaap.com</a> | <a href="http://www.bond.co.kr">www.bond.co.kr</a> | <a href="http://www.nicepni.co.kr">www.nicepni.co.kr</a> |

**나. 주요업무**

채권시가평가 정보 제공, 채권 관련 자료 및 분석도구 제공, 집합투자재산에 속하는 채권 등 투자증권 및 파생상품의 가격을 평가하고 이를 이 투자신탁의 집합투자업자 및 사무관리회사에 제공 등

## 제 5 부. 기타 투자자보호를 위해 필요한 사항

### 1. 투자자의 권리에 관한 사항

#### 가. 투자자총회 등

##### (1) 투자자총회의 구성

- 이 투자신탁에는 전체 수익자로 구성되는 수익자총회를 둡니다.
- 수익자총회는 법령 또는 신탁계약에서 정한 사항에 대하여만 결의할 수 있습니다.
- 종류형 집합투자신탁인 경우에는 수익자총회의 결의가 필요한 경우로서 특정 종류의 집합투자증권의 수익자에게 대해서만 이해관계가 있는 때에는 당해 종류의 수익자로 구성되는 수익자총회를 개최할 수 있습니다. 종류 수익자총회의 소집 및 의결권 행사방법 등은 아래의 투자자총회의 소집 절차를 준용합니다. 다만, 종류 수익자총회의 운용비용은 그 종류집합투자기구의 비용으로 처리됩니다.
- 모자형투자신탁인 경우, 모투자신탁의 수익자총회의 목적이 자투자신탁의 수익자의 이해에 영향을 미치는 경우 모투자신탁의 수익자총회와 자투자신탁의 수익자총회는 동일한 시간 및 장소에서 소집됩니다.

##### (2) 투자자총회의 소집 및 의결권 행사방법

###### ① 수익자총회의 소집

- 수익자총회는 투자신탁을 설정한 집합투자업자가 소집합니다. 다만, 신탁업자 또는 수익증권 총좌수의 100분의 5 이상을 소유한 수익자가 수익자총회의 목적과 소집의 이유를 기재한 서면을 제출하여 수익자총회의 소집을 집합투자업자에 요청하는 경우 집합투자업자는 1월 이내에 수익자총회를 소집하여야 합니다. 이 경우 집합투자업자가 정당한 사유 없이 수익자총회를 소집하기 위한 절차를 거치지 아니하는 경우에는 그 신탁업자 또는 발행된 수익증권 총좌수의 100분의 5 이상을 소유한 수익자는 금융위원회의 승인을 받아 수익자총회를 개최할 수 있습니다.
- 수익자총회의 서면통지는 한국예탁결제원에 위탁하여야 하며, 한국예탁결제원은 수익자총회의 소집을 통지하거나 수익자의 청구가 있을 때에는 의결권 행사를 위한 서면을 보내야 합니다.
- 집합투자업자가 수익자총회를 소집할 경우에는 수익자총회일을 정하여 2주간 전에 각 수익자에 대하여 회의의 목적사항을 기재한 통지서를 서면 또는 컴퓨터 통신으로 통지하여야 합니다.

###### ② 의결권 행사방법

- 수익자총회는 출석한 수익자의 의결권의 과반수와 발행된 수익증권 총좌수 4분의 1 이상의 수로 결의합니다. 다만, 법에서 정한 수익자총회의 결의사항 외에 신탁계약으로 정한 수익자총회의 결의사항에 대하여는 출석한 수익자의 의결권의 과반수와 발행된 수익증권의 총좌수의 5분의 1 이상의 수로 결의할 수 있습니다.
- 수익자는 법 제190조제6항 및 법 시행령 제221조에 의하여 수익자총회에 출석하지 아니하고 서면에 의하여 의결권을 행사할 수 있습니다. 이 경우 수익자는 서면에 의결권 행사의 내용을 기재하여 수익자총회일 전날까지 집합투자업자에 제출하여야 합니다. 다만, 다음 각 호의 요건을 모두 충족하는 경우에는 수익자총회에 출석한 수익자가 소유한 수익증권의 총좌수의 결의내용에 영향을 미치지 아니하도록 의결권을 행사(이하 “간주의결권행사”라 한다)한 것으로 봅니다.

가) 수익자에게 집합투자규약에 기재된 간주의결권행사의 방법에 따라 집합투자규약에 기재된 내용을 서면, 전화·전신·모사전송, 전자우편 및 이와 비슷한 전자통신의 방법으로 의결권 행사에 관한 통지가 있었으나 의결권이 행사되지 아니하였을 것

나) 간주의결권행사의 방법이 집합투자규약에 기재되어 있을 것

다) 수익자총회에서 의결권을 행사한 수익증권의 총좌수가 발행된 수익증권의 총좌수의 10분의 1 이상일 것  
 라) 그 밖에 수익자를 보호하기 위하여 수익자의 이익보호와 수익자총회의 결의의 공정성 등을 위하여 간주 의결권행사의 결과를 수익자에게 제공하는 방법 등 금융위원회가 정하여 고시하는 간주의결권행사의 방법과 절차를 따를 것

- 서면에 의하여 행사한 의결권의 수는 수익자총회에 출석하여 행사한 의결권의 수에 산입합니다.
- 집합투자업자는 수익자로부터 제출된 의결권행사를 위한 서면과 의결권행사에 참고할 수 있는 자료를 수익자총회일부터 6월간 본점에 비치하여야 하며, 수익자는 집합투자업자의 영업시간 중에 언제든지 서면 및 자료의 열람과 복사를 청구할 수 있습니다.

③ 연기수익자총회

- 집합투자업자(법 제190조제3항 후단에 따라 수익자총회를 소집하는 신탁업자 또는 발행된 수익증권 총좌수의 100분의 5 이상을 소유한 수익자를 포함)는 법 제190조제5항에 따른 수익자총회의 결의가 이루어지지 아니한 경우 그 날부터 2주 이내에 연기된 수익자총회(이하 "연기수익자총회"라 한다)를 소집하여야 합니다.
- 집합투자업자는 연기수익자총회를 수집하려는 경우에는 연기수익자총회일 1주 전까지 연기수익자총회의 소집을 통지하여야 합니다.
- 연기수익자총회의 결의는 법 제190조제8항에 따라 출석한 수익자의 의결권의 과반수와 발행된 수익증권 총좌수의 8분의 1 이상의 수로 결의합니다. 다만, 법에서 정한 수익자총회의 결의사항 외에 신탁계약으로 정한 수익자총회의 결의사항에 대하여는 출석한 수익자의 의결권의 과반수와 발행된 수익증권의 총좌수의 10분의 1 이상의 수로 결의할 수 있습니다.
- 연기수익자총회의 결의에도 법 제190조제6항의 수익자의 서면에 의한 의결권 행사 및 간주의결권행사에 관한 내용을 준용합니다.

**(3) 투자자총회의 결의사항**

다음에 해당하는 사항은 수익자총회의 의결에 의하여야 합니다.

- ① 집합투자업자, 신탁업자 등이 받는 보수, 그 밖의 수수료의 인상
- ② 신탁업자의 변경(합병, 분할, 분할합병, 자본시장과 금융투자업에 관한 법률 시행령 제216조에서 정한 사유 및 법 시행령 제245조제5항에 따라 둘 이상의 집합투자기구의 자산을 다른 모집합투자기구로 이전함에 따라 그 집합투자기구의 신탁업자가 변경되는 경우 제외)
- ③ 신탁계약기간의 변경(단, 투자신탁을 설정할 당시에 그 기간 변경이 신탁계약서에 명시되어 있는 경우 제외)
- ④ 투자신탁의 합병(투자신탁을 설정한 집합투자업자는 그 집합투자업자가 운용하는 다른 투자신탁을 흡수하는 방법으로 투자신탁을 합병할 수 있으며, 투자신탁을 설정한 집합투자업자는 투자신탁을 합병하고자 하는 경우 관련법령에 따라 작성된 합병계획서를 작성하여 합병하는 각 투자신탁의 수익자총회의 결의를 거쳐야 한다. 다만, 건전한 거래 질서를 해할 우려가 적은 소규모 투자신탁의 합병 등 관련법령으로 정하는 경우는 제외한다.)
- ⑤ 투자신탁의 환매연기 발생시 후속 조치
- ⑥ 투자신탁의 종류의 변경
- ⑦ 주된 투자대상자산의 변경
  - ⑦의 2. 투자대상자산에 대한 투자한도의 변경(법 제80조제1항제3호의2 각 목 외의 부분에 따른 투자행위로 인한 경우만 해당한다.)
- ⑧ 집합투자업자의 변경(합병, 분할, 분할합병, 법 제420조제3항제1호 및 제2호에 따른 금융위원회의 조

치에 따라 집합투자업자가 변경되는 경우, 금융산업의 구조개선에 관한 법률 제10조제1항제6호부터 제8호까지의 규정에 따른 금융위원회의 명령에 따라 집합투자업자가 변경되는 경우를 제외한다.)

- ⑨ 환매금지형투자신탁이 아닌 투자신탁의 환매금지투자신탁으로의 변경
- ⑩ 환매대금 지급일의 연장
- ⑪ 그 밖에 수익자를 보호하기 위하여 필요한 사항으로 금융위원회가 정하여 고시하는 사항

#### (4) 반대수익자의 수익증권매수청구권

- 투자신탁의 수익자는 다음 각 호의 어느 하나에 해당하는 경우 집합투자업자에게 수익증권의 수를 기재한 서면으로 자기가 소유하고 있는 수익증권의 매수를 청구할 수 있습니다.
  - ① 법 제188조제2항 각 호 외의 부분 후단에 따른 신탁계약의 변경 또는 제193조제2항에 따른 투자신탁의 합병에 대한 수익자총회의 결의에 반대(수익자총회 전에 해당 집합투자업자에게 서면으로 그 결의에 반대하는 의사를 통지한 경우로 한정한다)는 수익자가 그 수익자총회의 결의일로부터 20일 이내에 수익증권의 매수를 청구하는 경우
  - ② 법 제193조제2항 각 호 외의 부분 단서(건전한 거래 질서를 해할 우려가 적은 소규모 투자신탁의 합병 등 대통령령으로 정하는 경우)에 따른 투자신탁의 합병에 반대하는 수익자가 집합투자업자가 법 시행령 제225조의2제2항에 따른 통지를 한 날부터 20일 이내에 그 집합투자업자에게 서면으로 합병에 반대하는 의사를 통지하여 수익증권의 매수를 청구하는 경우
- 집합투자업자는 위의 청구가 있는 경우에는 매수청구기간이 만료된 날부터 15일 이내에 그 투자신탁재산으로 수익증권을 매수하는 경우에는 매수청구기간의 종료일에 환매청구한 것으로 보아 집합투자규약에서 정하는 바에 따라 그 수익증권을 매수하여야 합니다. 다만, 매수자금이 부족하여 매수에 응할 수 없는 경우에는 금융위원회의 승인을 받아 수익증권의 매수를 연기할 수 있습니다.

#### 나. 잔여재산분배

금융위원회의 승인을 받아 투자신탁을 해지하는 경우, 그리고 신탁계약서에서 정한 신탁계약기간의 종료, 수익자총회의 투자신탁 해지 결의, 투자신탁의 등록 취소 등의 사유로 투자신탁을 해지하는 경우 집합투자업자는 신탁계약이 정하는 바에 따라 투자신탁재산에 속하는 자산을 해당 수익자에게 지급할 수 있습니다.

#### 다. 장부·서류의 열람 및 등·초본 교부청구권

투자자는 집합투자업자(투자신탁이나 투자익명조합의 집합투자업자에 한하며, 해당 집합투자증권을 판매한 투자매매업자 및 투자중개업자를 포함합니다.)에게 영업시간 중에 이유를 기재한 서면으로 그 투자자에 관련된 집합투자재산에 관한 장부·서류의 열람이나 등본 또는 초본의 교부를 청구할 수 있습니다. 이 경우 그 집합투자업자는 대통령령으로 정하는 정당한 사유가 없는 한 이를 거절하여서는 안됩니다.

투자자가 열람이나 등본 또는 초본의 교부를 청구할 수 있는 장부·서류는 다음과 같습니다.

▶ 집합투자재산 명세서 / 집합투자증권 기준가격대장 / 재무제표 및 그 부속명세서 / 집합투자재산 운용내역서  
집합투자업자는 집합투자규약을 인터넷 홈페이지 등을 이용하여 공시하여야 합니다.

#### 라. 손해배상책임

- 금융투자업자는 법령·집합투자규약·투자설명서에 위반하는 행위를 하거나 그 업무를 소홀히 하여 투자자에게 손해를 발생시킨 경우에는 그 손해를 배상할 책임이 있습니다. 다만, 배상의 책임을 질 금융투자업자가 상당한 주의를 하였음을 증명하거나 투자자가 금융투자상품의 매매, 그 밖의 거래를 할 때에 그 사실을

안 경우에는 배상의 책임을 지지 않습니다.

- 금융투자업자가 손해배상책임을 지는 경우로서 관련되는 임원에게도 귀책사유가 있는 경우에는 그 금융투자업자와 관련되는 임원이 연대하여 그 손해를 배상할 책임이 있습니다.
- 증권신고서(정정신고서 및 첨부서류를 포함)와 투자설명서(예비투자설명서 및 간이투자설명서를 포함) 중 중요사항에 관하여 거짓의 기재 또는 표시가 있거나 중요사항이 기재 또는 표시되지 아니함으로써 증권취득자가 손해를 입은 경우에는 아래와 같이 해당 주체는 손해를 배상할 책임이 있습니다. 다만, 배상의 책임을 질 자가 상당한 주의를 하였음에도 불구하고 이를 알 수 없었음을 증명하거나 그 증권취득자가 취득의 청약을 할 때에 그 사실을 안 경우에는 배상의 책임을 지지 않습니다.
- ▶ 해당 증권신고서의 신고인과 신고당시의 발행인의 이사, 증권신고서의 작성을 지시하거나 집행한 자, 해당 증권신고서의 기재사항 또는 그 첨부서류가 진실 또는 정확하다고 증명하여 서명한 공인회계사·감정인 또는 신용평가를 전문으로 하는 자 등, 해당 증권신고서의 기재사항 또는 그 첨부서류에 자기의 평가·분석·확인·의견이 기재되는 것에 대하여 동의하고 그 기재내용을 확인한 자, 해당 증권인수인 또는 주선인(인수인 또는 주선인이 2인 이상인 경우에는 관련법령으로 정하는 자를 말한다.), 해당 투자설명서를 작성한 자, 매출의 방법에 의한 경우 매출신고 당시의 그 매출인

#### 마. 재판관할

수익자가 소송을 제기하는 때에는 수익자의 선택에 따라 수익자의 주소지 또는 수익자가 거래하는 집합투자업자 또는 판매회사의 영업점포 소재지를 관할하는 법원에 제기할 수 있습니다. 다만, 수익자가 외국환거래법에 의한 비거주자인 경우에는 수익자가 거래하는 집합투자업자 또는 판매회사의 영업점포 소재지를 관할하는 법원에 제기하여야 합니다.

#### 바. 기타 투자자의 권리보호에 관한 사항

- 이 상품의 집합투자계약 등 상품에 대한 추가정보를 원하시는 고객은 이 상품의 집합투자업자 또는 판매회사에 자료를 요구할 수 있습니다.
- 이 상품의 기준가 변동 등 운용실적에 관해서는 이 상품의 집합투자업자 또는 판매회사에 요구할 수 있습니다.
- 이 상품의 투자설명서 및 기준가 변동 등은 한국금융투자협회에서 열람, 복사하거나, 한국금융투자협회 인터넷([www.kofia.or.kr](http://www.kofia.or.kr))에서 확인할 수 있습니다.

### 2. 집합투자기구의 해지에 관한 사항

#### ▶ 의무해지

집합투자업자는 다음의 어느 하나에 해당하는 경우에는 지체없이 투자신탁을 해지하여야 합니다. 이 경우 집합투자업자는 그 해지사실을 지체없이 금융위원회에 보고하여야 합니다.

- 신탁계약에서 정한 신탁계약기간의 종료 / 수익자총회의 투자신탁 해지결의 / 투자신탁의 피흡수 합병 / 투자신탁의 등록 취소 / 수익자의 총수가 1인이 되는 경우. 다만, 법 제6조제6항에 따라 인정되거나 건전한 거래질서를 해할 우려가 없는 경우로서 법시행령 제244조의2로 정하는 경우는 제외

#### ▶ 임의해지

집합투자업자는 다음의 경우 금융위원회의 승인을 받지 아니하고 투자신탁을 해지할 수 있으며, 이 경우 집합투자업자는 그 해지사실을 지체없이 금융위원회에 보고하여야 합니다.

- 1) 수익자 전원이 동의한 경우

- 2) 해당 투자신탁의 수익증권 전부에 대한 환매의 청구를 받아 신탁계약을 해지하려는 경우
  - 3) 투자신탁을 설정한 후 1년이 되는 날에 원본액이 50억원 미만인 경우
  - 4) 투자신탁을 설정하고 1년이 지난 후 1개월간 계속하여 투자신탁의 원본액이 50억원 미만인 경우
- ※ 3) 및 4) 규정에 의하여 이 투자신탁을 해지하고자 하는 경우 집합투자업자는 해지사유, 해지일자, 상환금 등의 지급방법 및 기타 해지관련사항을 집합투자업자(www.midasasset.com)· 판매회사 및 한국금융투자협회(www.kofia.or.kr)의 인터넷 홈페이지·집합투자업자·판매회사의 본·지점 및 영업소에 게시하고 판매회사를 통해 전자우편을 이용하여 수익자에게 통보하거나 한국예탁결제원을 통하여 수익자에게 개별통지하여야 합니다.

### 3. 집합투자기구의 공시에 관한 사항

#### 가. 정기보고서

##### (1) 영업보고서 및 결산서류 제출 등

###### [영업보고서]

집합투자업자는 집합투자재산에 관한 매 분기의 영업보고서를 법 시행령 제94조제1항의 규정에 따라 작성하여 매 분기 종료 후 2개월 이내에 금융위원회 및 한국금융투자협회에 제출해야 합니다.

- 집합투자업자는 집합투자재산에 관한 영업보고서를 아래의 서류로 구분하여 작성하여야 합니다.
  - 1) 투자신탁의 설정현황 또는 투자익명조합의 출자금 변동상황
  - 2) 집합투자재산의 운용현황과 집합투자증권의 기준가격표
  - 3) 법제87조제8항제1호·제2호에 따른 의결권의 구체적인 행사내용 및 그 사유를 적은 서류
  - 4) 집합투자재산에 속하는 자산 중 주식의 매매회전율과 자산의 위탁매매에 따른 투자중개업자별 거래금액·수수료와 그 비중

###### [결산서류]

집합투자업자는 다음 각 호의 어느 하나에 해당하는 사유가 발생한 경우 그 사유가 발생한 날로부터 2개월 이내에 이 투자신탁재산에 대한 결산서류를 작성하여 회계감사인의 회계감사를 받아야 하고, 이 결산서류는 금융위원회 및 협회에 제출하여야 합니다.

- 1) 집합투자기구의 회계기간 종료
- 2) 집합투자기구의 계약기간 또는 존속기간의 종료
- 3) 집합투자기구의 해지 또는 해산

##### (2) 자산운용보고서

- 집합투자업자는 자산운용보고서를 작성하여 신탁업자의 확인을 받아 3개월마다 1회 이상 당해 투자자에게 교부하여야 합니다. 자산운용보고서를 교부하는 경우에는 집합투자증권을 판매한 판매회사 또는 한국예탁결제원을 통하여 기준일로부터 2개월 이내에 직접, 전자우편 또는 이와 비슷한 전자통신의 방법으로 교부하여야 하나, 투자자가 해당 집합투자기구에 투자한 금액이 100만원 이하이거나, 수익자에게 전자우편 주소가 없는 등의 경우에는 법 제89조 제2항 제1호의 방법에 따라 공시하는 것으로 갈음할 수 있으며, 수익자가 우편발송을 원하는 경우에는 그에 따라야 합니다.

- 자산운용보고서에는 다음 사항을 기재하여야 합니다.
  - ① 회계기간의 개시일부터 3개월이 종료되는 날, 회계기간의 말일, 계약기간의 종료일 또는 존속기간의 만료일, 해지일 또는 해산일 중 어느 하나에 해당하는 날 현재의 해당 집합투자기구의 자산·부채 및 집합투자증권의 기준가격

- ② 직전의 기준일(직전의 기준일이 없는 경우에는 해당 집합투자기구의 최초설정일 또는 성립일)부터 해당 기준일까지의 기간 중 운용경과의 개요 및 해당 운용기간 중의 손익사항
  - ③ 기준일 현재 집합투자재산에 속하는 자산의 종류별 평가액과 집합투자재산 총액에 대한 각각의 비율
  - ④ 해당 운용기간 중 매매한 주식의 총수, 매매금액 및 해당 운용기간 중 매도한 주식가액의 총액을 그 해당 운용기간 중 봉한 주식의 평균가액으로 나눈 비율인 매매회전을
  - ⑤ 그 밖에 법 시행령 제92조제3항에서 정하는 사항
- 투자자가 수시로 변동되는 등 아래의 경우에는 자산운용보고서를 투자자에게 적용하지 아니할 수 있습니다.
- ① 투자자가 자산운용보고서의 수령을 거부한다는 의사를 서면, 전화·전신·팩스, 전자우편 또는 이와 비슷한 전자통신의 방법으로 표시한 경우
  - ② 단기금융집합투자기구를 설정 또는 설립하여 운용하는 경우로서 매월 1회이상 집합투자업자, 판매회사, 한국금융투자협회의 인터넷 홈페이지를 이용하여 공시하는 방법으로 자산운용보고서를 공시하는 경우
  - ③ 환매금지형집합투자기구를 설정 또는 설립하여 운용하는 경우로서 3개월마다 1회 이상 집합투자업자, 판매회사, 협회의 인터넷 홈페이지를 이용하여 공시하는 방법으로 자산운용보고서를 공시하는 경우
  - ④ 투자자가 소유하고 있는 집합투자증권의 평가금액이 10만원 이하인 경우로서 집합투자규약에 자산운용보고서를 제공하지 아니한다고 정하고 있는 경우

### (3) 자산보관·관리보고서

신탁업자는 집합투자기구의 회계기간 종료, 집합투자기구의 계약기간 또는 존속기간의 종료 등 어느 하나의 사유가 발생한 날로부터 2개월 이내에 다음 사항이 기재된 자산보관·관리보고서를 작성하여 투자자에게 교부하여야 합니다. 자산보관·관리보고서를 교부하는 경우에는 집합투자증권을 판매한 판매회사 또는 한국예탁결제원을 통하여 직접 또는 전자우편 발송의 방법으로 교부하여야 합니다. 다만, 수익자에게 전자우편 주소가 없는 등의 경우에는 법 제89조 제2항 제1호 및 제3호의 방법에 따라 공시하는 것으로 갈음할 수 있으며, 수익자가 우편발송을 원하는 경우에는 그에 따라야 합니다.

- 1) 집합투자규약의 주요 변경사항
- 2) 투자운용인력의 변경
- 3) 집합투자자총회의 결의내용 등

### (4) 기타장부 및 서류

집합투자업자·신탁업자·판매회사 및 일반사무관리회사는 금융위원회가 정하는 바에 따라 그 업무에 관한 장부 및 서류를 작성하여 본점 및 지점에 비치하거나 인터넷 홈페이지를 이용하여 공시하여야 합니다.

## 나. 수시공시

### (1) 신탁계약변경에 관한 공시

집합투자업자는 신탁계약을 변경하고자 하는 경우에는 신탁업자와 변경계약을 체결하여야 합니다. 이 경우 신탁계약 중 다음에 해당하는 사항의 변경은 수익자총회의 결의를 거쳐야 합니다.

- ① 집합투자업자·신탁업자 등이 받는 보수, 그 밖의 수수료의 인상
- ② 신탁업자의 변경(합병, 분할, 분할합병, 그 밖에 법 시행령 제 216 조로 정하는 사유로 변경되는 경우를 제외한다)
- ③ 신탁계약기간의 변경(투자신탁을 설정할 당시에 그 기간 변경이 신탁계약서에 명시되어 있는 경우 제외)
- ④ 투자신탁의 합병



- ⑤ 투자신탁의 종류의 변경
  - ⑥ 주된 투자 대상 자산의 변경
    - ⑥의 2. 투자대상자산에 대한 투자한도의 변경(법령 제 80 조 제 1 항 제 3 호의 2 각 목 외의 부분에 따른 투자행위로 인한 경우만 해당)
  - ⑦ 집합투자업자의 변경(합병, 분할, 분할합병, 법 제 420 조 제 3 항 제 1 호 및 제 2 호에 따른 금융위원회의 조치에 따라 집합투자업자가 변경되는 경우, 금융산업의 구조개선에 관한 법률 제 10 조 제 1 항 제 6 호부터 제 8 호까지의 규정에 따른 금융위원회의 명령에 따라 집합투자업자가 변경되는 경우를 제외한다)
  - ⑧ 환매금지형투자신탁이 아닌 투자신탁의 환매금지투자신탁으로의 변경
  - ⑨ 환매대금 지급일의 연장
  - ⑩ 그 밖에 수익자를 보호하기 위하여 필요한 사항으로 금융위원회가 정하여 고시하는 사항
- 집합투자업자는 신탁계약을 변경한 경우에는 인터넷 홈페이지 등을 이용하여 공시하여야 하며, 수익자총회의 결의에 따라 신탁계약을 변경한 경우에는 공시 외에 이를 수익자에게 통지하여야 합니다.

## (2) 수시 공시

집합투자업자는 다음에 해당하는 사항이 발행한 경우 지체없이 집합투자업자(www.midasasset.com)·판매회사 및 한국금융투자협회(www.kofia.or.kr)의 인터넷 홈페이지 등을 이용하여 공시하고, 집합투자업자·판매회사의 본·지점 및 영업소에 게시하며, 판매회사로 하여금 전자우편을 이용하여 수익자에게 알리게 하여야 합니다.

- ① 운용전문인력의 변경이 있는 경우 그 사실과 변경된 투자운용인력의 운용경력
- ② 환매연기 또는 환매재개의 결정 및 그 사유
- ③ 대통령령이 정하는 부실자산이 발생한 경우 그 명세 및 상각률
- ④ 집합투자자총회의 결의내용
- ⑤ 투자설명서의 변경.

다만, 법령 등의 개정 또는 금융위원회의 명령에 따라 변경하거나 집합투자규약의 변경에 의한 투자설명서 변경, 단순한 자구수정 등 경미한 사항을 변경, 투자운용인력의 변경이 있는 경우로서 법 제 123 조 제 3 항 제 2 호에 따라 투자설명서를 변경하는 경우는 제외

- ⑥ 집합투자업자의 합병, 분할, 분할합병 또는 영업의 양도. 양수
- ⑦ 집합투자업자 또는 일반사무관리회사가 기준가격을 잘못 산정하여 이를 변경하는 경우 그 내용 (법 시행령 제 262 조 제 1 항 후단에 따라 공고, 게시하는 경우에 한한다)
- ⑧ 투자신탁을 설정한 후 1 년 경과시점에서 설정원본이 50 억원 미만인 경우 또는 투자신탁을 설정하고 1 년이 경과한 이후 1 개월간 계속하여 투자신탁의 설정원본이 50 억원 미만인 경우
- ⑨ 그 밖에 투자자의 투자판단에 중대한 영향을 미치는 사항으로 금융위원회가 정하는 사항

## (3) 집합투자재산의 의결권 행사에 관한 공시

집합투자업자는 집합투자재산에 속하는 주식의 의결권 행사 내용 등을 다음에 따라 공시해야 한다.

- 법 제87조 제2항 및 제3항에 따라 주요의결사항에 대하여 의결권을 행사하는 경우: 의결권의 구체적인 행사내용 및 그 사유
- 의결권공시대상법인에 대하여 의결권을 행사하는 경우: 의결권의 구체적인 행사내용 및 그 사유
- 의결권 공시대상 법인에 대하여 의결권을 행사하지 아니한 경우: 의결권을 행사하지 아니한 구체적인 사유

의결권행사에 관한 공시는 다음에 해당하는 방법에 의하여야 합니다.

- 집합투자업자는 집합투자재산에 속하는 주식 중 주권상장법인으로서 법87조제7항에 따른 의결권 공시대 상법인이 발행한 주식의 의결권 행사 내용 등을 공시하여야 합니다.
- 이 경우 집합투자업자는 매년 4월 30일까지 직전 연도 4월 1일부터 1년간 행사한 의결권 행사 내용 등을 증권시장을 통하여 공시하여야 합니다.

**4. 이해관계인 등과의 거래에 관한 사항**

- 가. 이해관계인과의 거래내역: 해당사항 없음
- 나. 집합투자기구간 거래에 관한 사항: 해당사항 없음
- 다. 투자중개업자의 선정기준

| 구분 | 내용  |
|----|---|
| 주식 | 1. 평가항목<br>기업방문 및 당사 내방 설명회 주선 능력, 투자정보, 매매 체결 능력 등을 종합적으로 고려하며, 심사 항목별 평가 점수의 합계를 제한하여, 특정 평가자의 의견이 과다하게 반영되지 않도록 합니다. 매매체결(속도 및 정확성) 능력의 경우 마이너스 점수 제도를 채택하고 있습니다.<br><br>2. 선정방법<br>포트폴리오 매니저, 애널리스트, 트레이더 등 중개회사와 업무적으로 관련이 있는 담당자 전원이 매월 중개회사에 대한 평가를 실시하여 중개회사를 선정합니다.<br><br>3. 회사 경영관련 비용, 마케팅 비용, 리서치와 무관한 정보 및 시스템 제공 등은 매매를 대가로 제공될 수 없는 서비스이며, 펀드매니저는 매매관련 수수료 및 매매대가 이익을 증가시키기 위하여 매매주문을 해서는 안되도록 규정하고 있습니다. |
| 채권 | 1. 평가방법<br>매분기 중개회사에 대해 선정된 항목에 따라 정성 평가하고, 전체 점수를 합산하여 중개회사의 순위 결정/ 각 중개회사별 점수를 기준으로 위탁 매매 배정<br><br>2. 평가주체: 채권운용역<br><br>3. 평가항목<br>시장상황 및 호가의 정확성, 거래체결 빈도, Research 자료제공 여부, Back Office 업무처리 능력   |

주) 매매대가 이익: 중개회사에 지급하는 수수료에 대한 대가로 중개회사가 조사분석에 대한 비용이나 운용에 관련된 서비스에 대한 비용을 대신 지급하는 것을 말합니다.

※ 평가 항목 및 선정 기준은 법규 또는 당사 내부 규정에 따라 변경될 수 있습니다.

**5. 집합투자업자의 고유재산 투자에 관한 사항: 해당사항 없음**

**6. 외국 집합투자기구에 관한 추가 기재사항: 해당사항 없음**

## [참고] 펀드용어의 정리

| 용어          | 내용   |
|-------------|--|
| 집합투자업자      | 2 인 이상에게 투자권유를 하여 모은 금전 등을 받아 증권(주식, 채권 등) 등에 투자·운용하는 회사를 말합니다.  |
| 신탁업자        | 투자재산을 보관·관리하는 회사를 말합니다.  |
| 개방형(집합투자기구) | 투자자가 원할 시 언제든지 환매가 가능한 펀드입니다.  |
| 추가형(집합투자기구) | 기 설정된 펀드에 추가 설정이 가능한 펀드입니다.  |
| 종류형(집합투자기구) | 통상 멀티클래스 펀드로 불립니다. 멀티클래스 펀드란 하나의 펀드 안에서 투자자 그룹(클래스)별로 서로 다른 판매보수와 수수료 체계를 적용하는 상품을 말합니다. 보수와 수수료의 차이로 클래스별 기준가격은 다르게 산출되지만 각 클래스는 하나의 펀드로 간주돼 통합 운용되므로 자산운용 및 평가 방법은 동일합니다   |
| 증권집합투자기구    | 집합투자재산의 50% 이상을 증권(주식, 채권 등)에 투자하는 펀드입니다.  |
| 기준가격        | 펀드의 매입·환매 및 분배 시 적용되는 가격으로, 기준가격의 산정은 전일의 펀드 순자산총액을 전일의 펀드 잔존 수익증권 수량으로 나누어 1,000 을 곱한 가격으로 표시하고, 소수점 셋째자리에서 반올림합니다.   |
| 레버리지효과      | 파생상품을 이용한 고위험의 투자방법으로 적은 투자금액으로 큰 수익을 얻을 기회를 제공하기도 하지만, 주가가 예상과 다른 방향으로 움직이면 큰 손실을 초래하기도 합니다.  |
| 신탁보수        | 투자신탁의 운용 및 관리와 관련된 비용입니다. 다시 말해 재산을 운용 및 관리해준 대가로 고객이 지불하는 비용입니다. 이는 통상 연율로 표시되며, 신탁보수에는 운용보수, 판매보수, 수탁보수 등이 있습니다. 보수율은 상품마다 다르게 책정되는 것이 일반적입니다.   |
| 수익자총회       | 수익증권 총수의 100 분의 5 이상을 보유한 수익자가 소집을 요청하는 경우 1 개월 이내에 집합투자업자가 소집하는 것이 원칙입니다. 총 수익증권 수의 과반수를 보유하는 수익자의 출석으로 열리는데, 상정된 안건은 출석한 수익자 의결권의 3 분의 2 이상과 수익증권 총수의 3 분의 1 이상의 찬성으로 의결됩니다. 만약 이 의결에 반대하는 수익자는 총회가 개최되기 전에 서면으로 반대의사를 통지하고 20 일 이내에 수익증권의 매수를 청구할 수 있습니다. |
| 원천징수        | 소득금액 또는 수입금액을 지급할 때, 그 지급자가 그 지급받는 자가 부담할 세액을 미리 국가를 대신하여 징수하는 것을 말합니다. 예를 들어, 근로자가 월급을 받을 때 월급(소득)에서 발생하는 세금을 차감한 금액을 받게 됩니다. 이는 월급을 지급하는 회사가 국가를 대신해서 미리 세금을 징수하고 세금 납입일(통상 매달 10 일)에 일괄적으로 국가에 납부하기 때문입니다.  |
| 판매수수료       | 투자자가 펀드 매입 시, 판매회사에 일회적으로 지불하는 수수료입니다. 이는 상품에 대한 취득 권유 및 설명, 투자설명서 제공 등에 수반되는 비용을 포함하고 있습니다. 수수료 지불 시점에 따라 선취판매수수료와 후취판매수수료로 구분합니다.  |
| 선취판매수수료     | 펀드 가입 시 투자자가 판매사에 지불하는 비용입니다.  |

|         |   |
|---------|---|
| 후취판매수수료 | 펀드 환매 시 투자자가 판매사에 지불하는 비용입니다.   |
| 설정      | 집합투자규약에 의거, 신탁업자와 신탁계약을 체결한 후 일정단위의 신탁금을 신탁업자에 납입하는 것을 설정이라고 하며, 신규설정과 추가설정이 있습니다.  |
| 해지      | 투자신탁(펀드)의 신탁기간이 종료되거나, 스팩펀드처럼 약속한 수익률에 도달할 경우 펀드의 자산을 모두 처분, 투자자들에게 원금과 수익금을 나눠주는 법적 절차를 말합니다.  |
| 환매      | 만기가 되기 전에 말긴 돈을 되찾아 가는 것을 환매라고 합니다. 현재 우리나라가 채택하고 있는 투신제도상 고객이 중도인출을 요구할 경우 투신사가 이를 받아들여야 하는 의무가 있습니다. 다만 단위형(폐쇄형) 상품의 경우 일정기한까지 중도해약을 금지하는 경우도 있습니다. |
| 환매수수료   | 계약 기간 이전 중도에 펀드를 환매할 시 일정한 벌칙금 형식으로 투자자에게 일회적으로 부과하는 수수료입니다. 이는 펀드 운용의 안정성과 펀드 환매 시 소요되는 여러 비용을 감안하여 책정되며 부과된 수수료는 다시 펀드 재산에 편입되게 됩니다.                |