간접투자자산운용업감독규정 제 84조에의한 파생상품간접투자기구의 위험 지표 공시

◑ 공시일: 2007-03-28

펀드명 : 마이다스two-star ELS 파생상품투자 PH-1

1. 계약금액

(단위: 백만원)

구분	거래대상	거래유형	매수(1)	매도(2)	순포지션(1-2)	비고
신규	주식	ELS				장외
누계	주식	ELS	5,970		5,970	장외
합계			5,970		5,970	장외

2. 파생상품 거래에따른 만기 손익구조

(1) 기초자산 : POSCO 보통주, 현대차 보통주
(2) 주가연계증권 발행자 : 굿모닝신한증권
(3) 발행일 : 2005년 12월 05일
(4) 만기일 : 2010년 12월 03일
(5) 최초기준주가 : POSCO 보통주 205,833원, 현대차 보통주 87,533원
(2005년 11월 30일, 12월 01일 및 12월 02일 각 기초자산 종가의 산술평균)
(6) 최종기준주가 : 2010년 11월 29일, 11월 30일, 12월 01일의 POSCO 보통주, 현대차 보통주 종가의 산술평균

조기상환 조건 충족 시

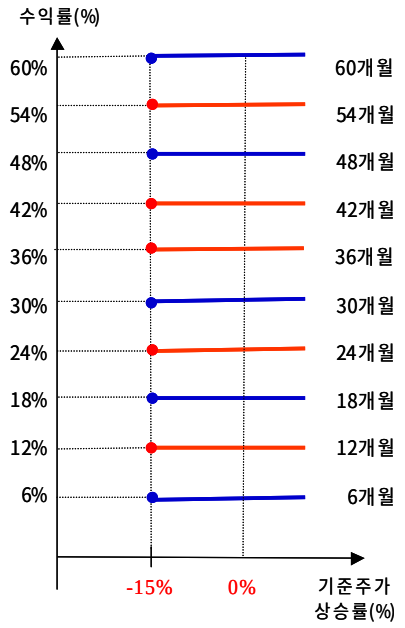

조기상환 조건을 충족하지 못하고 만기에 이른 경우

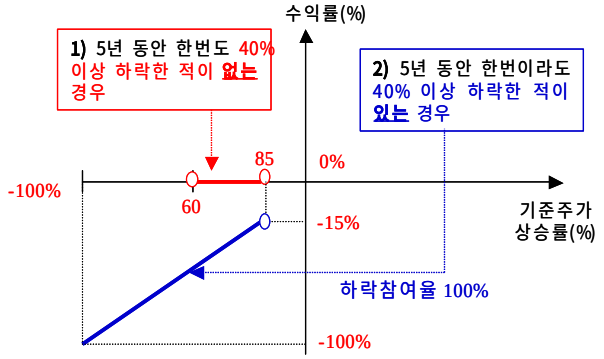

1)의 경우 : 만기상환금 = 원금
2)의 경우 : 만기상환금 = 원금× (1 – 하락률이 높은 종목의 하락률)

3.시나리오법에 의한 손익변동

(단위: 백만원)

마이다스two-star ELS 파생상품투자 PH-1	655

4. 최대손실금액 (VaR: 99%, 10일)

(단위: 백만원)

마이다스two-star ELS 파생상품투자 PH-1	1,445

펀드명 : 마이다스two-star ELS 파생상품투자 PH-2

1. 계약금액

(단위: 백만원)

구분	거래대상	거래유형	매수(1)	매도(2)	순포지션(1-2)	비고
신규	주식	ELS				장외
누계	주식	ELS	6,337		6,337	장외
합계			6,337		6,337	장외

2. 파생상품 거래에따른 만기 손익구조

(1) 기초자산 : POSCO 보통주, 현대차 보통주
(2) 주가연계증권 발행자 : ㈜외환은행
(3) 발행일 : 2005년 12월 21일
(4) 만기일 : 2008년 12월 24일
(5) 최초기준주가 : 2005년 12월 21일 종가
(6) 최종기준주가 : 2008년 12월 19일의 종가
(7) 중간평가일 : 2006년 6월 20일, 2006년 12월 20일, 2007년 6월 20일, 2007년 12월 20일, 2008년 6월 20일 각 종가

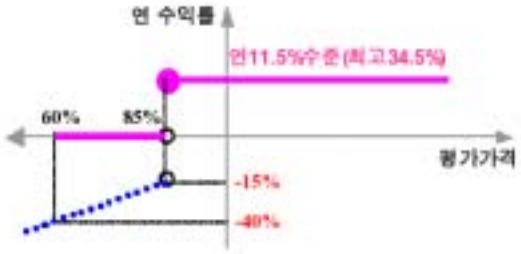

3.시나리오법에 의한 손익변동

(단위: 백만원)

마이다스two-star ELS 파생상품투자 PH-2	743

4. 최대손실금액 (VaR: 99%, 10일)

(단위: 백만원)

마이다스two-star ELS 파생상품투자 PH-2	1,340

펀드명 : 마이다스 New 주가지수연계 파생상품1호

1. 계약금액

(단위: 백만원)

구분	거래대상	거래유형	매수(1)	매도(2)	순포지션(1-2)	비고
신규	주식	ELS				장외
누계	주식	ELS	1,169		1,169	장외
합계			1,169		1,169	장외

2. 파생상품 거래에따른 만기 손익구조

(1) 기초자산 :KOSPI200 Index
(2) 발행일 : 2006년 5월 16일
(3) 만기일 : 2007년 11월 14일
(4) 기준가격 : 2006년 5월 15일 기초자산 종가(183.08)
(5) 최종기준주가 : 2007년 11월 12일의 기초자산 종가
(6) 중간평가일 : 2006년 11월 10일, 2007년 5월 10일의 각 종가

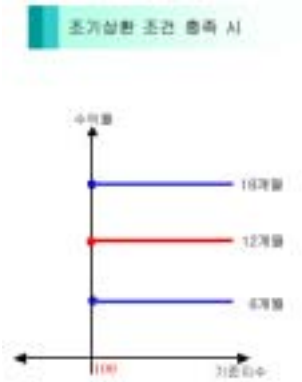

3.시나리오법에 의한 손익변동

(단위: 백만원)

마이다스 New 주가지수연계 파생상품1호	27

4. 최대손실금액 (VaR: 99%, 10일)

(단위: 백만원)

마이다스 New 주가지수연계 파생상품1호	19

펀드명 : 마이다스 New 2Index파생상품투자신탁 KN-1

1. 계약금액

(단위: 백만원)

구분	거래대상	거래유형	매수(1)	매도(2)	순포지션(1-2)	비고
신규	주식	ELS				장외
누계	주식	ELS	4,239		4,239	장외
합계			4,239		4,239	장외

2. 파생상품 거래에따른 만기 손익구조

(1) 기초자산 : KOSPI200지수 / NIKKEI225지수
(2) 발행일 : 2006년 7월 10일
(3) 만기일 : 2009년 7월 6일
(4) 기준가격 : 2006년 7월 7일의 기초자산 각각의 종가(KOSPI200 : 164.70, NIKKEI225 : 15,307.61)
(5) 최종기준주가 : 2009년 7월 2일 기초자산 종가
(6) 중간평가일 : 2007년 1월 3일, 2007년 7월 4일, 2008년 1월 2일, 2008년 7월 2일, 2009년 1월 2일의 각 종가

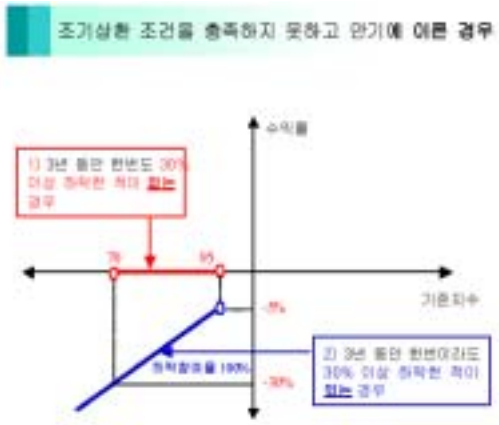

3.시나리오법에 의한 손익변동

(단위: 백만원)

마이다스 New 2Inex 파생상품투자신탁 KN-1	0

4. 최대손실금액 (VaR: 99%, 10일)

(단위: 백만원)

마이다스 New 2Inex 파생상품투자신탁 KN-1	0

펀드명 : 마이다스 New 2Star 파생상품투자신탁 HH-1

1. 계약금액

(단위: 백만원)

구분	거래대상	거래유형	매수(1)	매도(2)	순포지션(1-2)	비고
신규	주식	ELS				장외
누계	주식	ELS	24,772		24,772	장외
합계			24,772		24,772	장외

2. 파생상품 거래에따른 만기 손익구조

(1) 기초자산 :현대차 보통주, 하이닉스 보통주
(2) 발행일 : 2006년 9월 19일
(3) 만기일 : 2008년 9월 17일
(4) 기준가격 : 2006년 9월 19일의 기초자산 각각의 종가
(5) 최종기준주가 : 2008년 9월 12일 기초자산 종가
(6) 중간평가일 : 2007년 3월 14일, 2007년 9월 13일, 2008년 3월 13일의 각 종가

조기상환 조건 충족 시

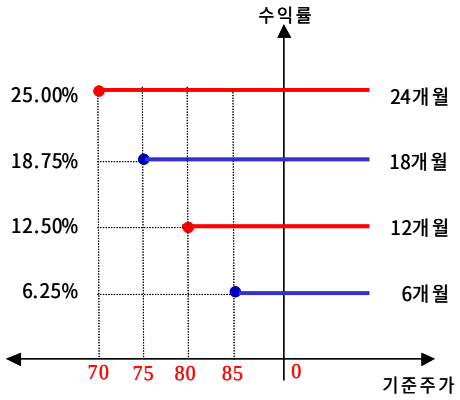

조기상환 조건을 충족하지 못하고 만기에 이른 경우

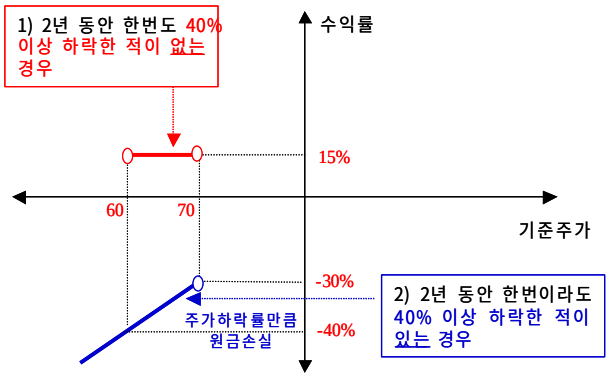

3.시나리오법에 의한 손익변동

(단위: 백만원)

마이다스 New 2Star 파생상품투자신탁 HH-1	1,160

4. 최대손실금액 (VaR: 99%, 10일)

(단위: 백만원)

마이다스 New 2Star 파생상품투자신탁 HH-1	1,630

펀드명 : 마이다스 New 2Star 파생상품투자신탁 HW-1

1. 계약금액

(단위: 백만원)

구분	거래대상	거래유형	매수(1)	매도(2)	순포지션(1-2)	비고
신규	주식	ELS				장외
누계	주식	ELS	10,130		10,130	장외
합계			10,130		10,130	장외

2. 파생상품 거래에따른 만기 손익구조

(1) 기초자산 :현대차 보통주, 우리금융 보통주
(2) 발행일 : 2006년 9월 20일
(3) 만기일 : 2009년 9월 14일
(4) 기준가격 : 2006년 9월 15일, 18일,19일의 기초자산 각각의 종가(우리금융 보통주 : 18,900원, 현대차 보통주 : 84,900원)
(5) 최종기준주가 : 2009년 9월 10일 기초자산 종가
(6) 중간평가일 : 2007년 3월 12일, 2007년 9월 12일, 2008년 3월 12일, 2008년 9월 10일, 2009년 3월 11일

조기상환 조건 충족 시

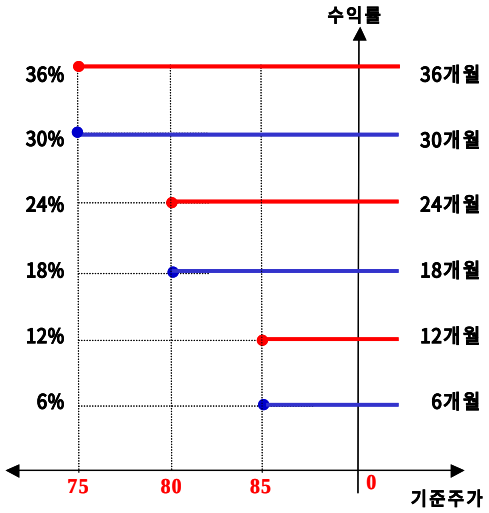

조기상환 조건을 충족하지 못하고 만기에 이른 경우

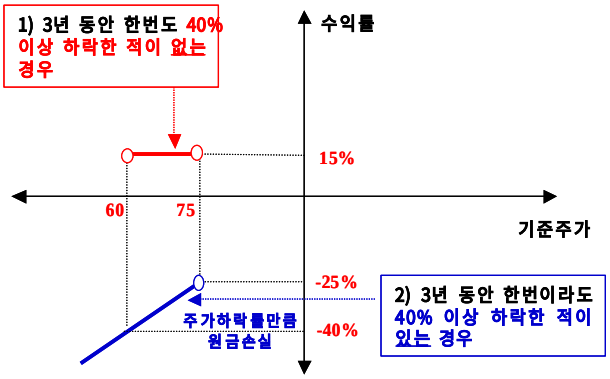

1)의 경우 : 만기상환금 = 원금× (1 + 15%)
2)의 경우 : 만기상환금 = 원금× (1 – 하락률이 높은 종목의 하락률)

3.시나리오법에 의한 손익변동

(단위: 백만원)

마이다스 New 2Star 파생상품투자신탁 HW-1	1,032

4. 최대손실금액 (VaR: 99%, 10일)

(단위: 백만원)

마이다스 New 2Star 파생상품투자신탁 HW-1	1,876

펀드명 : 마이다스 New 2Star 파생상품투자신탁 PH-1

1. 계약금액

(단위: 백만원)

구분	거래대상	거래유형	매수(1)	매도(2)	순포지션(1-2)	비고
신규	주식	ELS				장외
누계	주식	ELS	31,528		31,528	장외
합계			31,528		31,528	장외

2. 파생상품 거래에따른 만기 손익구조

(1) 기초자산 : 현대차 보통주, POSCO 보통주
(2) 발행일 : 2006년 10월 18일
(3) 만기일 : 2008년 10월 10일
(4) 기준가격 : 2006년 10월 13일, 16일, 17일의 기초자산 각각의 종가(현대차 보통주 : 78,233원, POSCO 보통주 : 258,500원)
(5) 최종기준주가 : 2008년 10월 6일, 7일, 8일의 각 기초자산 종가의 산술평균
(6) 중간평가일 : 2007년 4월 6일 / 9일 / 10일, 2007년 10월 8일 / 9일 / 10일, 2008년 4월 7일 / 8일 / 9일

조기상환 조건 충족 시

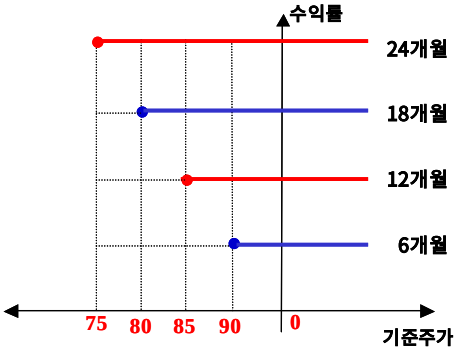

조기상환 조건을 충족하지 못하고 만기에 이른 경우

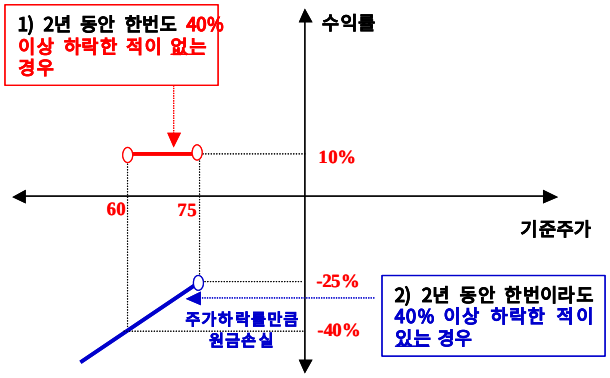

1)의 경우 : 만기상환금 = 원금× (1 + 10%)
2)의 경우 : 만기상환금 = 원금× (1 – 하락률이 높은 종목의 하락률)

3.시나리오법에 의한 손익변동

(단위: 백만원)

마이다스 New 2Star 파생상품투자신탁 PH-1	3,090

4. 최대손실금액 (VaR: 99%, 10일)

(단위: 백만원)

마이다스 New 2Star 파생상품투자신탁 PH-1	3,876

펀드명 : 마이다스 New 2Star 파생상품투자신탁 KH-1

1. 계약금액

(단위: 백만원)

구분	거래대상	거래유형	매수(1)	매도(2)	순포지션(1-2)	비고
신규	주식	ELS				장외
누계	주식	ELS	22,622		22,622	장외
합계			22,622		22,622	장외

2. 파생상품 거래에따른 만기 손익구조

(1) 기초자산 : 기아차 보통주, 하이닉스 보통주
(2) 발행일 : 2006년 10월 27일
(3) 만기일 : 2008년 10월 24일
(4) 기준가격 : 2006년 10월 26일 기초자산 각각의 종가(기아차 보통주 : 14,150원, 하이닉스 보통주 : 35,550원)
(5) 최종기준주가 : 2008년 10월 22일 각 기초자산 종가
(6) 중간평가일 : 2007년 4월 23일, 2007년 10월 23일, 2008년 4월 23일

조기상환 조건 충족 시

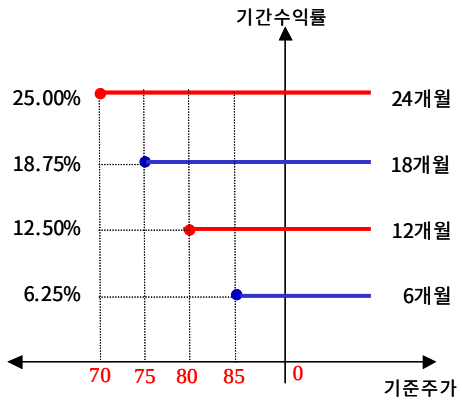

조기상환 조건을 충족하지 못하고 만기에 이른 경우

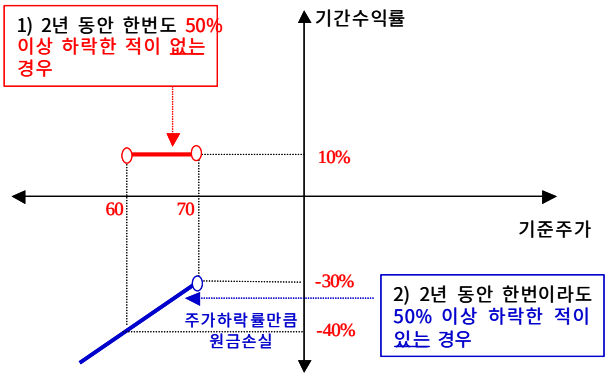

3.시나리오법에 의한 손익변동

(단위: 백만원)

마이다스 New 2Star 파생상품투자신탁 KH-1	1,682

4. 최대손실금액 (VaR: 99%, 10일)

(단위: 백만원)

마이다스 New 2Star 파생상품투자신탁 KH-1	2,068

펀드명 : 마이다스 New 2Index 파생상품투자신탁KN-2

1. 계약금액

(단위: 백만원)

구분	거래대상	거래유형	매수(1)	매도(2)	순포지션(1-2)	비고
신규	주식	ELS				장외
누계	주식	ELS	3,058		3,058	장외
합계			3,058		3,058	장외

2. 파생상품 거래에따른 만기 손익구조

(1) 기초자산 : KOSPI200 보통주, NIKKEI225 보통주
(2) 발행일 : 2006년 11월 1일
(3) 만기일 : 2008년 10월 29일
(4) 기준가격 : 2006년 10월 31일 기초자산 각각의 종가(KOSPI200 : 175.99, Nikkei225 : 16351.85)
(5) 최종기준주가 : 2008년 10월 27일 각 기초자산 종가
(6) 중간평가일 : 2007년 4월 25일, 2007년 10월 25일, 2008년 4월 25일

조기상환 조건 충족 시

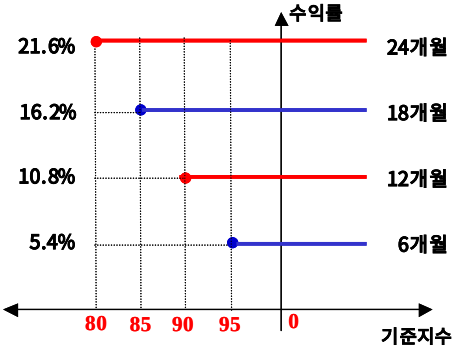

조기상환 조건을 충족하지 못하고 만기에 이른 경우

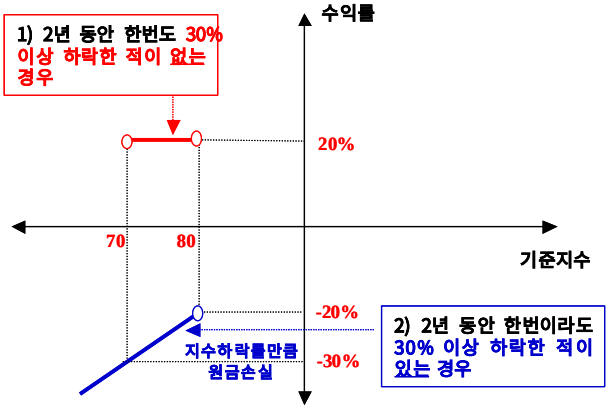

1)의 경우 : 만기상환금 = 원금× (1 + 20%)
2)의 경우 : 만기상환금 = 원금× (1 – 하락률이 높은 지수의 하락률)

3.시나리오법에 의한 손익변동

(단위: 백만원)

마이다스 New 2Index 파생상품투자신탁KN-2	143

4. 최대손실금액 (VaR: 99%, 10일)

(단위: 백만원)

마이다스 New 2Index 파생상품투자신탁KN-2	5

펀드명 : 마이다스 New 2Star 파생상품투자신탁SH-D1

1. 계약금액

(단위: 백만원)

구분	거래대상	거래유형	매수(1)	매도(2)	순포지션(1-2)	비고
신규	주식	ELS				장외
누계	주식	ELS	2,683		2,683	장외
합계			2,683		2,683	장외

2. 파생상품 거래에따른 만기 손익구조

(1) 기초자산 : 삼성물산 보통주, 하이닉스 보통주
(2) 발행일 : 2006년 11월 1일
(3) 만기일 : 2008년 10월 29일
(4) 기준가격 : 2006년 10월 31일 기초자산 각각의 종가(삼성물산 보통주 - 31,450원 / 하이닉스 보통주 - 34,200원)
(5) 최종기준주가 : 2008년 10월 27일 각 기초자산 종가
(6) 중간평가일 : 2007년 4월 25일, 2007년 10월 25일, 2008년 4월 25일

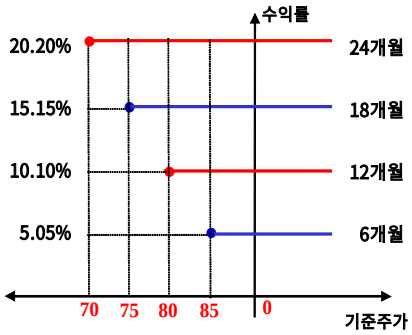

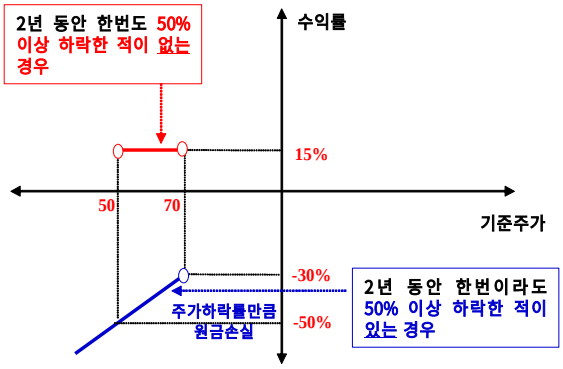

3.시나리오법에 의한 손익변동

(단위: 백만원)

마이다스 New 2Star 파생상품투자신탁SH-D1	81

4. 최대손실금액 (VaR: 99%, 10일)

(단위: 백만원)

마이다스 New 2Star 파생상품투자신탁SH-D1	32

펀드명 : 마이다스 New 2Star 파생상품 투자신탁HK-1

1. 계약금액

(단위: 백만원)

구분	거래대상	거래유형	매수(1)	매도(2)	순포지션(1-2)	비고
신규	주식	ELS				장외
누계	주식	ELS	11,739		11,739	장외
합계			11,739		11,739	장외

2. 파생상품 거래에따른 만기 손익구조

(1) 기초자산 : KT&G 보통주, 한국전력 보통주
(2) 발행일 : 2006년 11월 3일
(3) 만기일 : 2008년 10월 30일
(4) 기준가격 : 2006년 11월 2일 기초자산 각각의 종가(KT&G 보통주 – 58,800원 / 한국전력 보통주 – 36,200원)
(5) 최종기준주가 : 2009년 10월 29일 각 기초자산 종가
(6) 중간평가일 : 2007년 4월 26일, 2007년 10월 30일, 2008년 4월 28일, 2008년 10월 29일, 2009년 4월 28일

조기상환 조건 충족 시

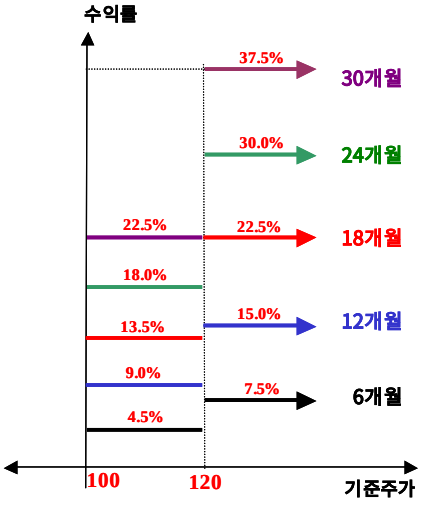

조기상환 조건을 충족하지 못하고 만기에 이른 경우

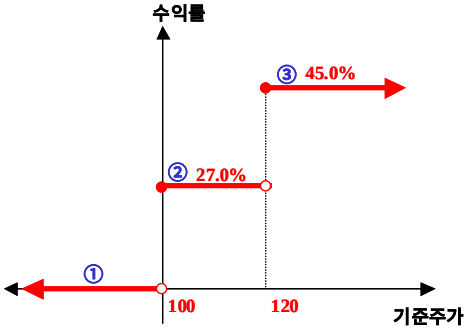

①의 경우 : 만기상환금 = 원금
②의 경우 : 만기상환금 = 원금× (1 + 27%)
③의 경우 : 만기상환금 = 원금× (1 + 45%)

3.시나리오법에 의한 손익변동

(단위: 백만원)

마이다스 New 2Star 파생상품 투자신탁HK-1: 451

4. 최대손실금액 (VaR: 99%, 10일)

(단위: 백만원)

마이다스 New 2Star 파생상품 투자신탁HK-1: 242

펀드명 : 마이다스 New 2Star 파생상품투자신탁 LK-1

1. 계약금액

(단위: 백만원)

구분	거래대상	거래유형	매수(1)	매도(2)	순포지션(1-2)	비고
신규	주식	ELS				장외
누계	주식	ELS	17,043		17,043	장외
합계			17,043		17,043	장외

2. 파생상품 거래에따른 만기 손익구조

(1) 기초자산 : LG필립스LCD 보통주, 기아차 보통주
(2) 발행일 : 2006년 11월 21일
(3) 만기일 : 2008년 11월 19일
(4) 기준가격 : 2006년 11월 20일 기초자산 각각의 종가(LG필립스LCD 보통주 – 30,950원 / 기아차 보통주 – 14,650원)
(5) 최종기준주가 : 2008년 11월 17일 각 기초자산 종가
(6) 중간평가일 : 2007년 5월 16일, 2007년 11월 15일, 2008년 5월 15일

조기상환 조건 충족 시

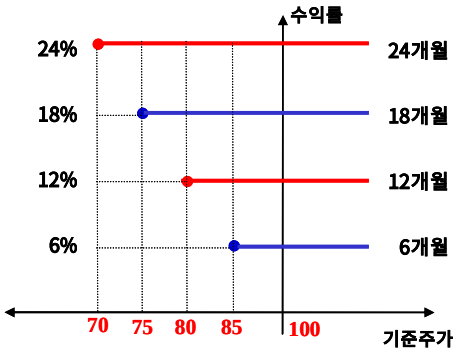

조기상환 조건을 충족하지 못하고 만기에 이른 경우

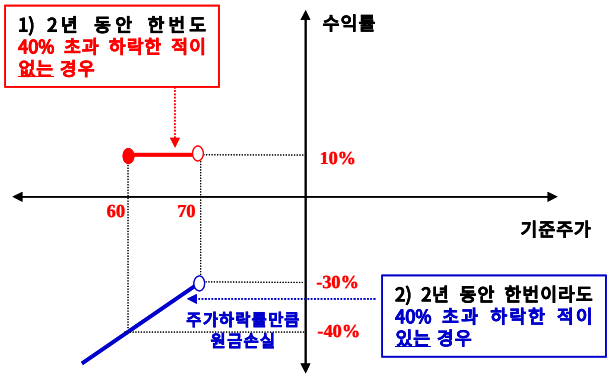

3.시나리오법에 의한 손익변동

(단위: 백만원)

마이다스 New 2Star 파생상품투자신탁 LK-1	1,649

4. 최대손실금액 (VaR: 99%, 10일)

(단위: 백만원)

마이다스 New 2Star 파생상품투자신탁 LK-1	2,491

펀드명 : 마이다스 New 2Star파생상품투자신탁PH3Y-1

1. 계약금액

(단위: 백만원)

구분	거래대상	거래유형	매수(1)	매도(2)	순포지션(1-2)	비고
신규	주식	ELS				장외
누계	주식	ELS	12,661		12,661	장외
합계			12,661		12,661	장외

2. 파생상품 거래에따른 만기 손익구조

(1) 기초자산 : POSCO 보통주, 현대차 보통주
(2) 발행일 : 2006년 11월 29일
(3) 만기일 : 2009년 11월 23일
(4) 기준가격 : 2006년 11월 24일, 27일, 28일 각 종가의 산술평균 (POSCO 보통주 : 286,833원, 현대차 보통주 : 69,600원)
(5) 최종기준주가 : 2009년 11월17일, 18일, 19일의 각 기초자산 종가
(6) 중간평가일 : 2007년 5월 17일 / 18일 , 2007년 11월 19일 / 20일 / 21일, 2008년 5월 19일 / 20일 / 21일
2008년 11월 17일 / 18일 / 19일, 2009년 5월 18일 / 19일 / 20일

조기상환 조건 충족 시

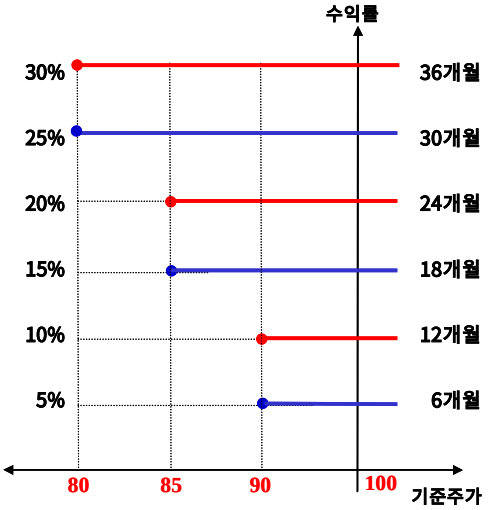

조기상환 조건을 충족하지 못하고 만기에 이른 경우

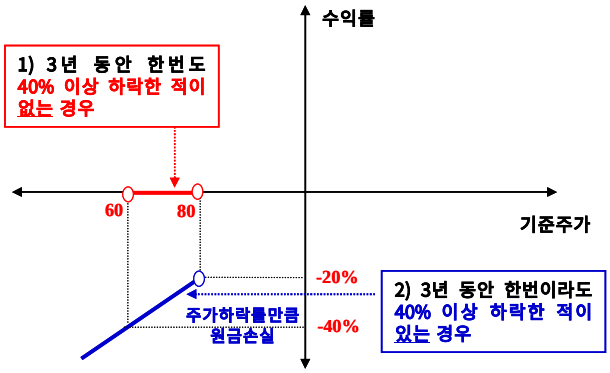

3.시나리오법에 의한 손익변동

(단위: 백만원)

마이다스 New 2Star파생상품투자신탁PH3Y-1	940

4. 최대손실금액 (VaR: 99%, 10일)

(단위: 백만원)

마이다스 New 2Star파생상품투자신탁PH3Y-1	940

펀드명 : 마이다스 New 2Star 파생상품투자신탁 MS-1

1. 계약금액

(단위: 백만원)

구분	거래대상	거래유형	매수(1)	매도(2)	순포지션(1-2)	비고
신규	주식	ELS				장외
누계	주식	ELS	15,404		15,404	장외
합계			15,404		15,404	장외

2. 파생상품 거래에따른 만기 손익구조

(1) 기초자산 : 현대모비스 보통주, 삼성화재 보통주
(2) 발행일 : 2006년 11월 29일
(3) 만기일 : 2008년 11월 23일
(4) 기준가격 : 2006년 11월 24일, 27일, 28일의 각 종가의 산술평균(현대모비스 보통주 : 85,833원, 삼성화재 보통주 : 145,500원)
(5) 최종기준주가 : 2008년 11월 19일 기초자산 종가
(6) 중간평가일 : 2007년 5월 21일, 2007년 11월 21일, 2008년 5월 21일

조기상환 조건 충족 시

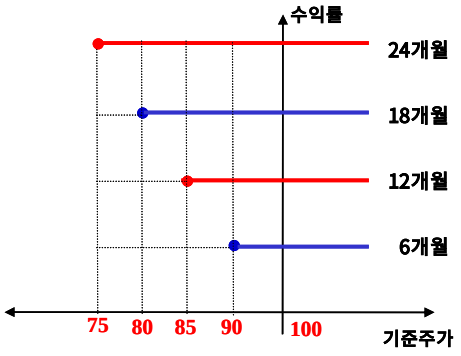

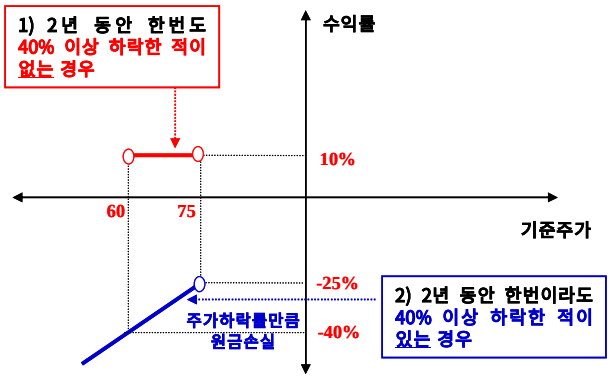

3.시나리오법에 의한 손익변동

(단위: 백만원)

마이다스 New 2Star 파생상품투자신탁 MS-1	1,413

4. 최대손실금액 (VaR: 99%, 10일)

(단위: 백만원)

마이다스 New 2Star 파생상품투자신탁 MS-1	1,961

펀드명 : 마이다스 New 2Star 파생상품투자신탁 SG-1

1. 계약금액

(단위: 백만원)

구분	거래대상	거래유형	매수(1)	매도(2)	순포지션(1-2)	비고
신규	주식	ELS				장외
누계	주식	ELS	17,979		17,979	장외
합계			17,979		17,979	장외

2. 파생상품 거래에따른 만기 손익구조

(1) 기초자산 : 삼성전자 보통주, GS건설 보통주
(2) 발행일 : 2006년 12월 04일
(3) 만기일 : 2008년 11월 28일
(4) 기준가격 : 2006년 11월 29일, 30일,12월 1일의 각 종가의 산술평균(삼성전자 보통주 : 635,666원, LG건설 보통주 : 87,266원)
(5) 최종기준주가 : 2008년 11월 24일, 25일, 26일의 각 기초자산 종가의 평균
(6) 중간평가일 : 2007년 5월 23일, 25일, 28일, 2007년 11월 23일, 26일, 27일, 2008년 5월 23일, 26일, 27일

조기상환 조건 충족 시

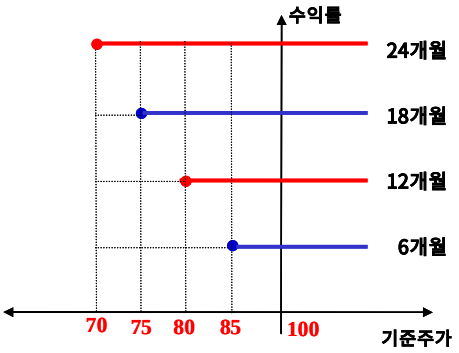

조기상환 조건을 충족하지 못하고 만기에 이른 경우

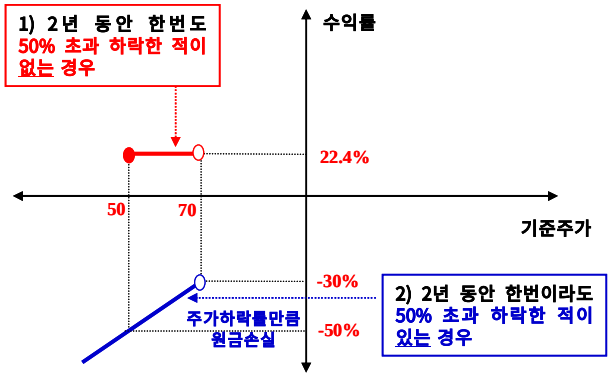

3.시나리오법에 의한 손익변동

(단위: 백만원)

마이다스 New 2Star 파생상품투자신탁 SG-1	1,310

4. 최대손실금액 (VaR: 99%, 10일)

(단위: 백만원)

마이다스 New 2Star 파생상품투자신탁 SG-1	886

펀드명 : 마이다스 New 2Star 파생상품투자신탁 HS-1

1. 계약금액

(단위: 백만원)

구분	거래대상	거래유형	매수(1)	매도(2)	순포지션(1-2)	비고
신규	주식	ELS				장외
누계	주식	ELS	13,979		13,979	장외
합계			13,979		13,979	장외

2. 파생상품 거래에따른 만기 손익구조

(1) 기초자산 : 현대모비스 보통주, 삼성중공업 보통주
(2) 발행일 : 2006년 12월 08일
(3) 만기일 : 2008년 12월 5일
(4) 기준가격 : 2006년 12월 8일 종가(현대모비스 보통주 : 84,300원, 삼성중공업 보통주 : 20,950원)
(5) 최종기준주가 : 2008년 12월 3일의 각 기초자산 종가
(6) 중간평가일 : 2007년 6월 4일, 2007년 12월 5일, 2008년 6월 3일

조기상환 조건 충족 시

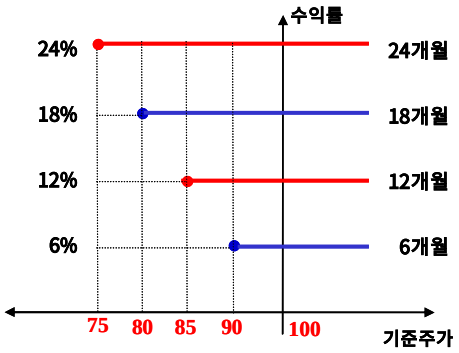

조기상환 조건을 충족하지 못하고 만기에 이른 경우

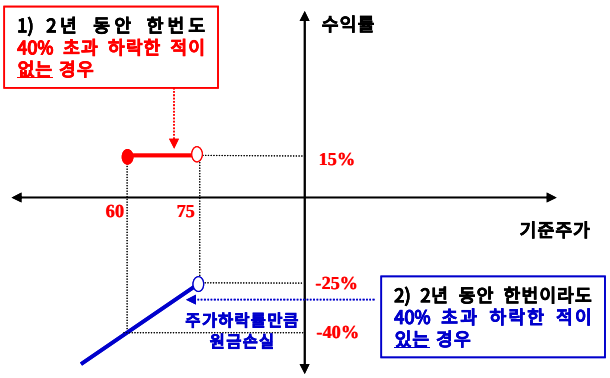

3.시나리오법에 의한 손익변동

(단위: 백만원)

마이다스 New 2Star 파생상품투자신탁 HS-1	1,220

4. 최대손실금액 (VaR: 99%, 10일)

(단위: 백만원)

마이다스 New 2Star 파생상품투자신탁 HS-1	1,721

펀드명 : 마이다스 New 2Index 파생상품투자신탁KN-3

1. 계약금액

(단위: 백만원)

구분	거래대상	거래유형	매수(1)	매도(2)	순포지션(1-2)	비고
신규	주식	ELS				장외
누계	주식	ELS	4,107		4,107	장외
합계			4,107		4,107	장외

2. 파생상품 거래에따른 만기 손익구조

(1) 기초자산 : KOSPI200 보통주, NIKKEI225 보통주
(2) 발행일 : 2006년 12월 15일
(3) 만기일 : 2008년 12월 12일
(4) 기준가격 : 2006년 12월 13일의 각 종가(KOSPI200 : 178.75 , Nikkei225 : 16,692.93)
(5) 최종기준주가 : 2008년 12월 10일 각 기초자산 종가
(6) 중간평가일 : 2007년 6월 8일, 2007년 12월 10일, 2008년 6월 10일

조기상환 조건 충족 시

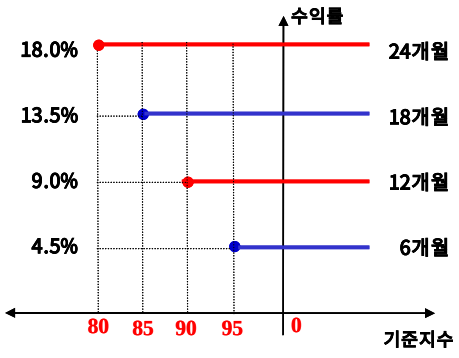

조기상환 조건을 충족하지 못하고 만기에 이른 경우

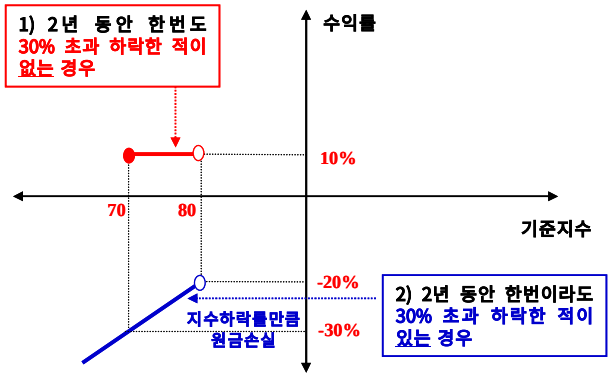

3.시나리오법에 의한 손익변동

(단위: 백만원)

마이다스 New 2Index 파생상품투자신탁KN-3	254

4. 최대손실금액 (VaR: 99%, 10일)

(단위: 백만원)

마이다스 New 2Index 파생상품투자신탁KN-3	588

펀드명 : 마이다스 New 2Star 파생상품투자신탁 LS-1

1. 계약금액

(단위: 백만원)

구분	거래대상	거래유형	매수(1)	매도(2)	순포지션(1-2)	비고
신규	주식	ELS				장외
누계	주식	ELS	13,715		13,715	장외
합계			13,715		13,715	장외

2. 파생상품 거래에따른 만기 손익구조

(1) 기초자산 : LG전자 보통주, 삼성화재 보통주
(2) 발행일 : 2006년 12월 27일
(3) 만기일 : 2008년 12월 19일
(4) 기준가격 : 2006년 12월 21일, 22일, 26일의 각 기초자산 종가의 산술평균(LG전자 : 55,833원, 삼성화재 : 162,166원)
(5) 최종기준주가 : 2008년 12월 15일, 16일, 17일의 각 기초자산 종가의 평균
(6) 중간평가일 : 2007년 6월 14일, 15일, 16일, 2007년 12월 14일, 17일, 18일, 2008년 6월 16일, 17일, 18일

조기상환 조건 충족 시

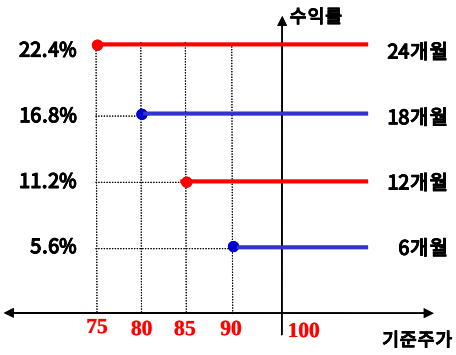

조기상환 조건을 충족하지 못하고 만기에 이른 경우

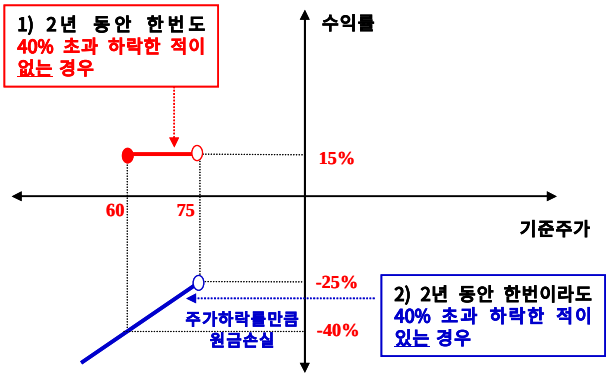

3.시나리오법에 의한 손익변동

(단위: 백만원)

마이다스 New 2Star 파생상품투자신탁 LS-1	1,059

4. 최대손실금액 (VaR: 99%, 10일)

(단위: 백만원)

마이다스 New 2Star 파생상품투자신탁 LS-1	1,522

펀드명 : 마이다스 New 2Star 파생상품투자신탁 GH-1

1. 계약금액

(단위: 백만원)

구분	거래대상	거래유형	매수(1)	매도(2)	순포지션(1-2)	비고
신규	주식	ELS				장외
누계	주식	ELS	19,829		19,829	장외
합계			19,829		19,829	장외

2. 파생상품 거래에따른 만기 손익구조

(1) 기초자산 :현대중공업 보통주, 하이닉스 보통주
(2) 발행일 : 2007년 1월 10일
(3) 만기일 : 2009년 1월 8일
(4) 기준가격 : 2007년 1월 5일, 8일, 9일의 각 기초자산 종가의 산술평균
(5) 최종기준주가 : 2009년 1월 2일, 5일, 6일의 각 기초자산 종가의 평균
(6) 중간평가일 : 2007년 7월 2일, 3일, 4일, 2008년 1월 2일, 3일, 4일, 2008년 7월 2일, 3일, 4일

조기상환 조건 충족 시

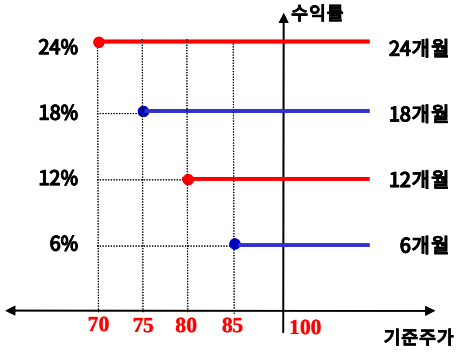

조기상환 조건을 충족하지 못하고 만기에 이른 경우

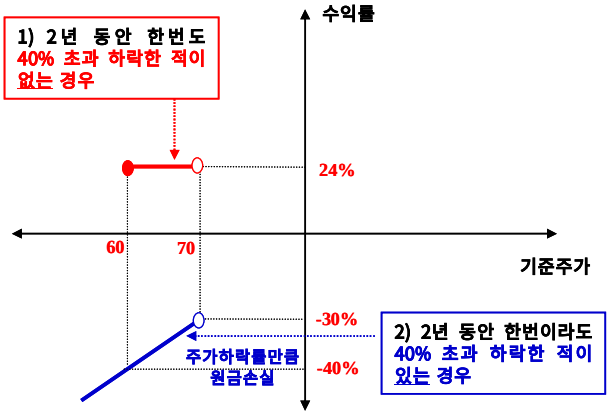

3.시나리오법에 의한 손익변동

(단위: 백만원)

마이다스 New 2Star 파생상품투자신탁 GH-1	1,524

4. 최대손실금액 (VaR: 99%, 10일)

(단위: 백만원)

마이다스 New 2Star 파생상품투자신탁 GH-1	1,446

펀드명 : 마이다스 New 2Index파생상품투자신탁 KN-4

1. 계약금액

(단위: 백만원)

구분	거래대상	거래유형	매수(1)	매도(2)	순포지션(1-2)	비고
신규	주식	ELS				장외
누계	주식	ELS	3,468		3,468	장외
합계			3,468		3,468	장외

2. 파생상품 거래에따른 만기 손익구조

(1) 기초자산 :KOSPI200, NIKKEI225
(2) 발행일 : 2007년 1월 17일
(3) 만기일 : 2010년 1월 14일
(4) 기준가격 : 2007년 1월 15일의 각 기초자산 종가
(5) 최종기준주가 : 2010년 1월 12일의 각 기초자산 종가
(6) 중간평가일 : 2007년 7월 11일, 2008년 1월 10일, 2008년 7월 10일, 2009년 1월 12일, 2009년 7월 10일

조기상환 조건 충족 시

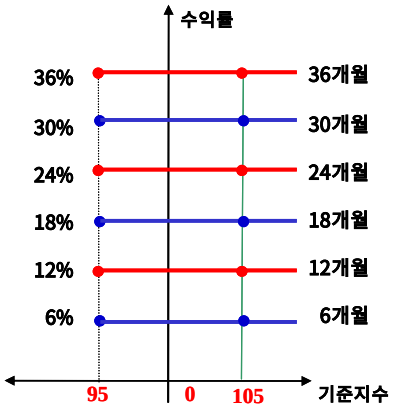

조기상환 조건을 충족하지 못하고 만기에 이른 경우

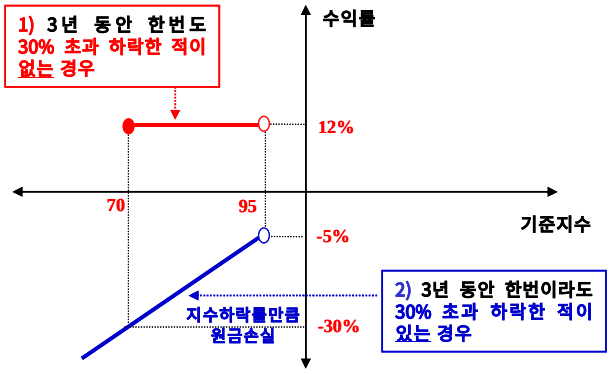

1)의 경우 : 만기상환금 = 원금× (1 + 12%)
2)의 경우 : 만기상환금 = 원금× (1 – 하락률이 높은 지수의 하락률)

3.시나리오법에 의한 손익변동

(단위: 백만원)

마이다스 New 2Index파생상품투자신탁 KN-4	328

4. 최대손실금액 (VaR: 99%, 10일)

(단위: 백만원)

마이다스 New 2Index파생상품투자신탁 KN-4	1,435

펀드명 : 마이다스 New 2Star 파생상품투자신탁 LH-1

1. 계약금액

(단위: 백만원)

구분	거래대상	거래유형	매수(1)	매도(2)	순포지션(1-2)	비고
신규	주식	ELS				장외
누계	주식	ELS	14,257		14,257	장외
합계			14,257		14,257	장외

2. 파생상품 거래에따른 만기 손익구조

(1) 기초자산 :LG전자 보통주, 현대건설 보통주
(2) 발행일 : 2007년 2월 13일
(3) 만기일 : 2009년 2월 11일
(4) 기준가격 : 2007년 2월 12일의 각 기초자산 종가
(5) 최종기준주가 : 2009년 2월 9일의 각 기초자산 종가
(6) 중간평가일 : 2007년 8월 8일, 2008년 2월 4일, 2008년 8월 7일

조기상환 조건 충족 시

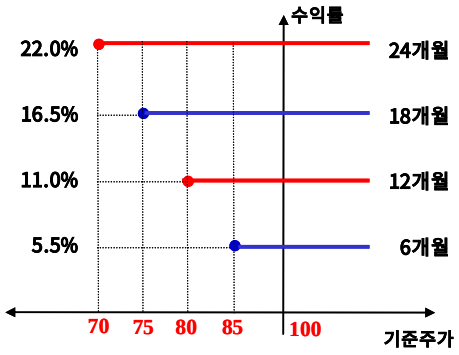

조기상환 조건을 충족하지 못하고 만기에 이른 경우

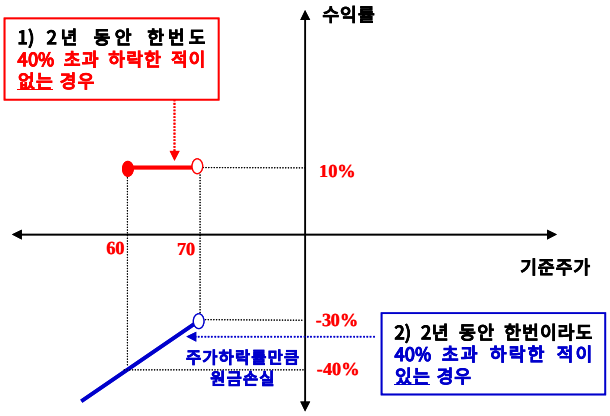

3.시나리오법에 의한 손익변동

(단위: 백만원)

마이다스 New 2Star 파생상품투자신탁 LH-1	1,104

4. 최대손실금액 (VaR: 99%, 10일)

(단위: 백만원)

마이다스 New 2Star 파생상품투자신탁 LH-1	1,426

펀드명 : 마이다스 New 2Star 파생상품투자신탁 IS-1

1. 계약금액

(단위: 백만원)

구분	거래대상	거래유형	매수(1)	매도(2)	순포지션(1-2)	비고
신규	주식	ELS				장외
누계	주식	ELS	6,095		6,095	장외
합계			6,095		6,095	장외

2. 파생상품 거래에따른 만기 손익구조

(1) 기초자산 : 삼성전자 보통주, KOSPI200 보통주
(2) 발행일 : 2007년 2월 26일
(3) 만기일 : 2010년 2월 22일
(4) 기준가격 : 2007년 2월 23일의 각 기초자산 종가
(5) 최종기준주가 : 2010년 2월 18일의 각 기초자산 종가
(6) 중간평가일 : 2007년 08월 20일 , 2007년 11월 20일, 2008년 02월 20일, 2008년 05월 20일, 2008년 08월 20일, 2008년 11월 19일, 2009년 02월 18일, 2009년 05월 20일, 2009년 08월 19일, 2009년 11월 18일

조기상환 조건 충족 시

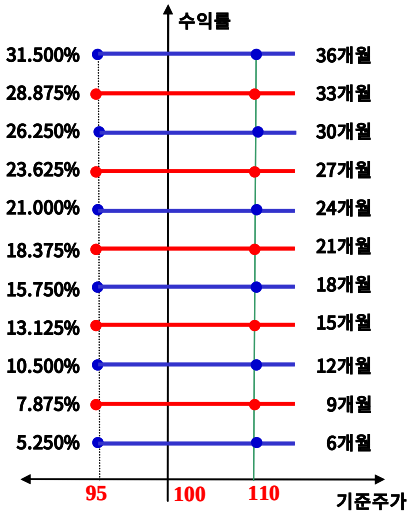

조기상환 조건을 충족하지 못하고 만기에 이른 경우

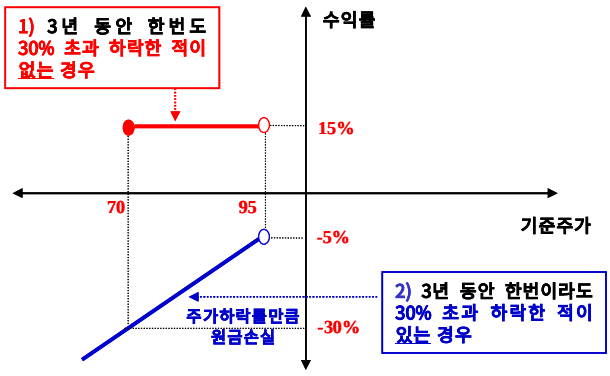

3.시나리오법에 의한 손익변동

(단위: 백만원)

마이다스 New 2Star 파생상품투자신탁 IS-1	382

4. 최대손실금액 (VaR: 99%, 10일)

(단위: 백만원)

마이다스 New 2Star 파생상품투자신탁 IS-1	498

펀드명 : 마이다스 New 2Star 파생상품투자신탁 YH-1

1. 계약금액

(단위: 백만원)

구분	거래대상	거래유형	매수(1)	매도(2)	순포지션(1-2)	비고
신규	주식	ELS				장외
누계	주식	ELS	43,620		43,620	장외
합계			43,620		43,620	장외

2. 파생상품 거래에따른 만기 손익구조

(1) 기초자산 : 하이닉스 보통주, 현대건설 보통주
(2) 발행일 : 2007년 3월 13일
(3) 만기일 : 2009년 3월 6일
(4) 기준가격 : 2007년 3월 8일, 9일, 12일의 각 기초자산 종가
(5) 최종기준주가 : 2009년 3월 2일, 3일, 4일의 각 기초자산 종가
(6) 중간평가일 : 2007년 9월 3일, 4일, 5일, 2008년 3월 3일, 4일, 5일, 2008년 9월 1일, 2일, 3일

조기상환 조건 충족 시

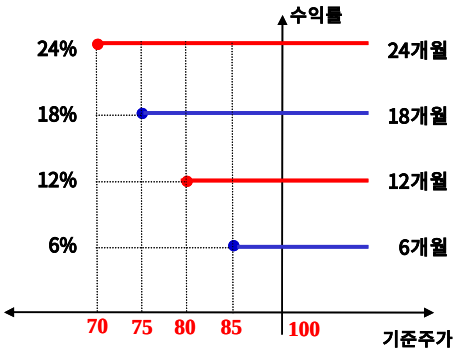

조기상환 조건을 충족하지 못하고 만기에 이른 경우

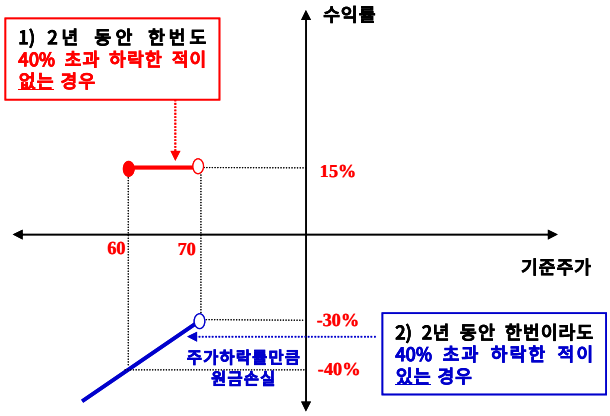

3.시나리오법에 의한 손익변동

(단위: 백만원)

마이다스 New 2Star 파생상품투자신탁 YH-1	2,937

4. 최대손실금액 (VaR: 99%, 10일)

(단위: 백만원)

마이다스 New 2Star 파생상품투자신탁 YH-1	4,021

펀드명 : 마이다스 New 2Star 파생상품투자신탁 KL-1

1. 계약금액

(단위: 백만원)

구분	거래대상	거래유형	매수(1)	매도(2)	순포지션(1-2)	비고
신규	주식	ELS				장외
누계	주식	ELS	8,517		8,517	장외
합계			8,517		8,517	장외

2. 파생상품 거래에따른 만기 손익구조

(1) 기초자산 : SK 보통주, LG필립스LCD 보통주
(2) 발행일 : 2007년 3월 23일
(3) 만기일 : 2009년 3월 20일
(4) 기준가격 : 2007년 3월 21일, 22일의 각 기초자산 종가의 산술평균
(5) 최종기준주가 : 2009년 3월 18일 각 기초자산 종가
(6) 중간평가일 : 2007년 9월 18일, 2008년 3월 18일, 2008년 9월 17일

조기상환 조건 충족 시

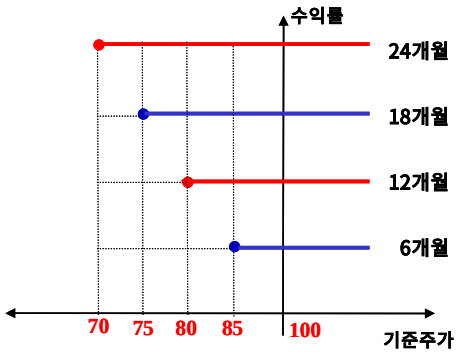

조기상환 조건을 충족하지 못하고 만기에 이른 경우

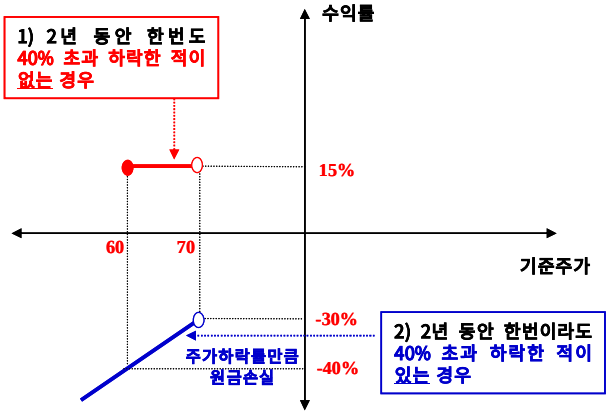

3.시나리오법에 의한 손익변동

(단위: 백만원)

마이다스 New 2Star 파생상품투자신탁 KL-1	555

4. 최대손실금액 (VaR: 99%, 10일)

(단위: 백만원)

마이다스 New 2Star 파생상품투자신탁 KL-1	1,035